SCZ Scalzilli administração judicial

Relatório Mensal de Atividades

(RMA)

Processo n. 5014104-85.2021.8.21.0010/RS

Vara Regional Empresarial da Comarca de Caxias do Sul/RS

Vector Indústria de Produtos Metalúrgicos Ltda.

Março/2026

Sumário

1. Considerações preliminares — 3
2. Estágio processual — 4
3. Informações da Recuperanda — 5
4. Passivo Concursal — 6
5. Faturamento — 8
6. Quadro de colaboradores — 9
7. Análise das demonstrações econômico-financeiras — 10

1. Considerações preliminares

O presente relatório (RMA) reúne de forma sintética as informações operacionais, financeiras, econômicas e processuais da Recuperação Judicial da Vector Indústria de Produtos Metalúrgicos Ltda.

A apresentação deste relatório é uma das atribuições previstas no art. 22 da Lei 11.101/2005 do administrador judicial, e tem como objetivo garantir ao juízo, ao Ministério Público, aos credores e a quaisquer interessados informações relevantes a respeito das atividades da Recuperanda, assim como da execução do Plano de Recuperação Judicial.

Os resultados constantes no presente relatório se baseiam no processo de recuperação judicial e em informações contábeis, financeiras e operacionais fornecidas pela Recuperanda à Administração Judicial, as quais são disponibilizadas juntamente com este relatório e podem ser acessadas nos autos do incidente autuado para tanto e no site **https://scalzilliaj.com.br**.

As informações contábil-financeiras utilizadas na elaboração deste relatório, referentes à competência de janeiro de 2026, foram encaminhadas diretamente pela Recuperanda à Administração Judicial e apresentam apenas uma assinatura, sem identificação formal da qualificação profissional como administradora ou contadora. As informações de natureza jurídica consideradas neste relatório correspondem ao mês de março de 2026.

As informações às quais a Administração Judicial teve acesso e que foram utilizadas para elaboração deste relatório não foram alvo de auditoria e não serão aproveitadas para qualquer outro fim. A responsabilidade técnica pelas demonstrações contábeis é dos profissionais que as subscrevem, presumindo-se sua integridade formal e material.

2. Estágio processual

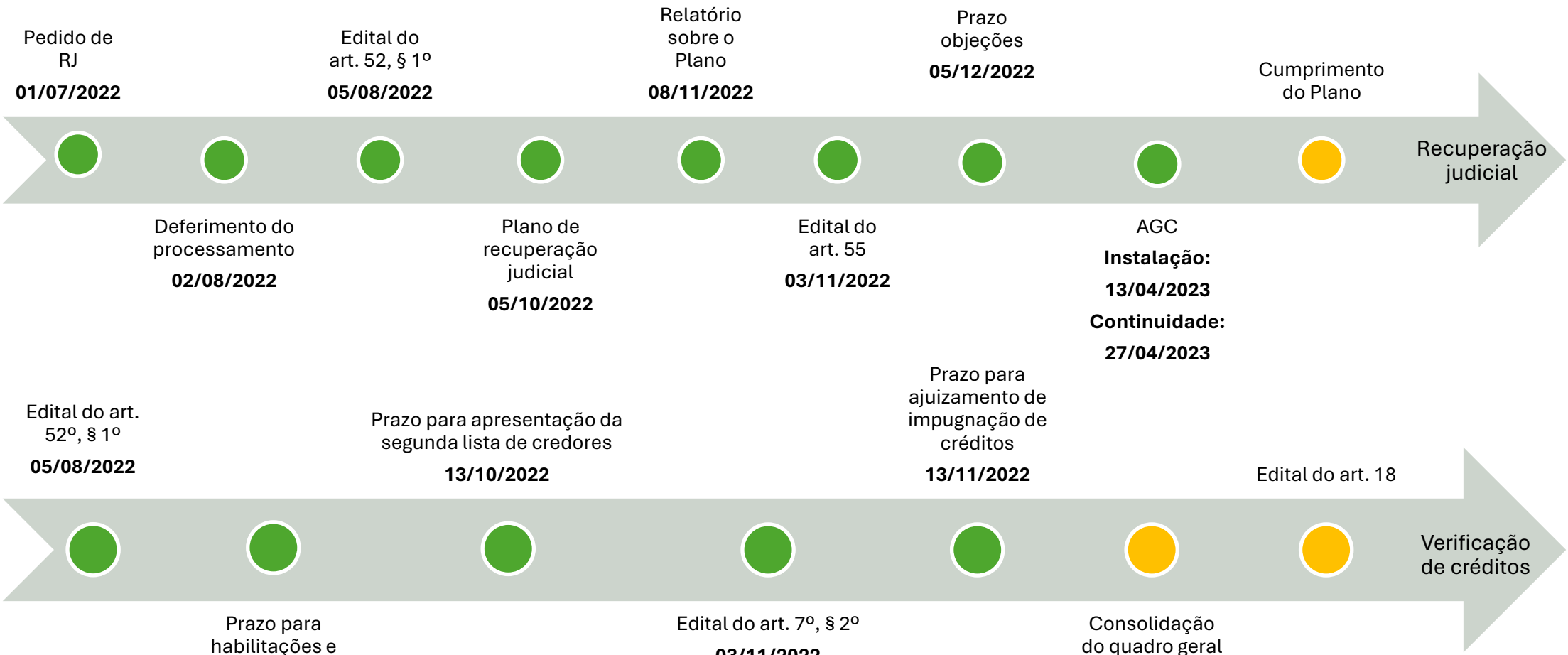

3. Informações da Recuperanda

Razão Social
Vector Indústria de Produtos Metalúrgicos Ltda. em RJ

CNPJ
03.018.339/0001-03

Endereço
Rua Vico Costa, nº 114, Sala 01, Bairro Desvio Rizzo, Caxias do Sul, RS, Brasil. CEP: 95112-095.

Objeto Social
Fabricação de outros aparelhos eletrodomésticos não especificados anteriormente, peças e acessórios, como churrasqueiras e grelhas.

Eliane Luisa Stocker

Sócia administradora
100%

↓

Vector Indústria de Produtos Metalúrgicos Ltda.

Capital Social: R$ 1.600.000,00

4. Passivo Concursal

Art. 7º, §2º

O passivo concursal após a etapa de verificação de créditos pela Administração Judicial soma R$ 41.223.292,67, distribuídos em 209 credores da Classe I, 3 credor da Classe II, 240 credores da Classe III e 256 da Classe IV. Abaixo se visualiza a composição dos valores por classe:

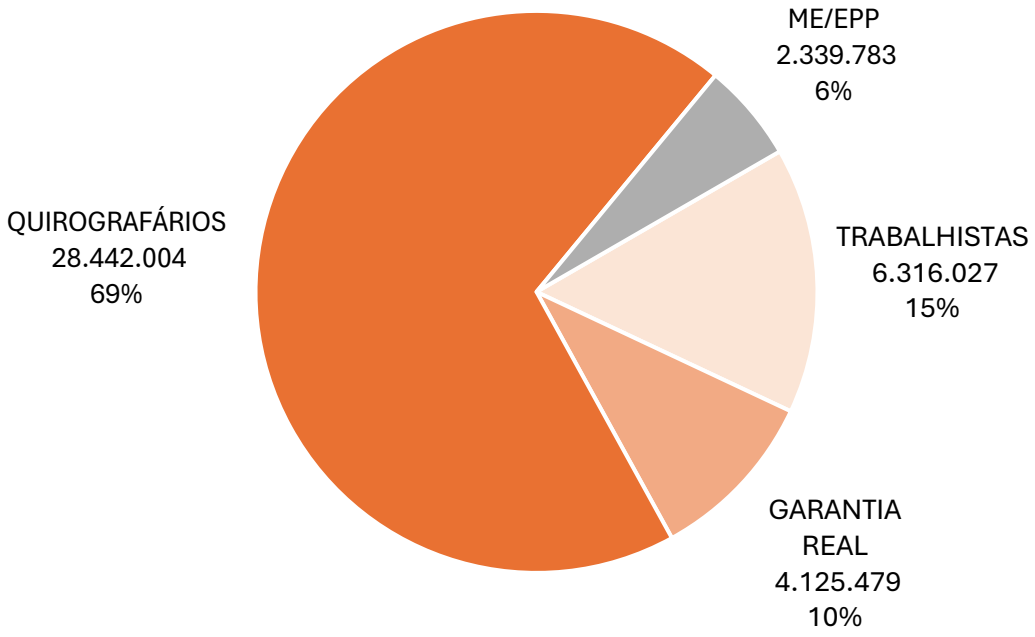

Os 10 maiores credores representam 43% do crédito (R$ 17,7 milhões), e podem ser verificados no quadro abaixo:

CLASSE	CREDOR	VALOR (R$)
QUIROGRAFÁRIOS	VALOREM SOLUÇÕES FINANCEIRAS S.A.	2.727.260
QUIROGRAFÁRIOS	ITAU UNIBANCO S.A.	2.433.378
GARANTIA REAL	BANCO DO BRASIL S A CAXIAS DO SUL - RS	2.009.661
QUIROGRAFÁRIOS	EVOQUE SECURITIZADORA S.A.	2.006.117
TRABALHISTAS	UNIÃO - FAZENDA NACIONAL	1.747.176
QUIROGRAFÁRIOS	DLR CAPITAL SECURITIZADORA S.A	1.647.642
QUIROGRAFÁRIOS	GUARDIAN CAPITAL SECURITIZADORA S/A.	1.588.129
QUIROGRAFÁRIOS	GMS SECURITIZADORA S.A	1.241.660
QUIROGRAFÁRIOS	DLR CAPITAL FUNDOS DE INVESTIMENTOS	1.170.053
QUIROGRAFÁRIOS	CAPITAL FUNDO DE INVESTIMENTO	1.169.956

4. Passivo Concursal

Atual

O passivo concursal atual da Recuperanda soma R$ 41.604.951,46, distribuídos em 212 credores da Classe I, 3 credores da Classe II, 242 credores da Classe III e 256 da Classe IV. Abaixo se visualiza a composição dos valores por classe:

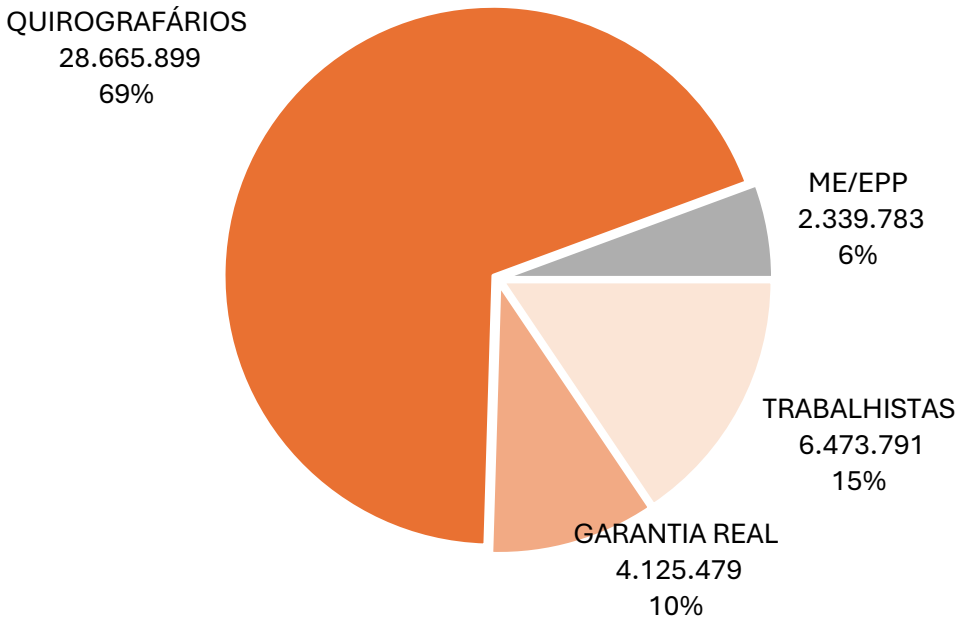

Os 10 maiores credores representam 42,6% do crédito (R$ 17,7 milhões), e podem ser verificados no quadro abaixo:

CLASSE	CREDOR	VALOR (R$)
QUIROGRAFÁRIOS	VALOREM SOLUÇÕES FINANCEIRAS S.A.	2.727.260
QUIROGRAFÁRIOS	ITAU UNIBANCO S.A.	2.433.378
GARANTIA REAL	BANCO DO BRASIL S A CAXIAS DO SUL - RS	2.009.661
QUIROGRAFÁRIOS	EVOQUE SECURITIZADORA S.A.	2.006.117
TRABALHISTAS	UNIÃO - FAZENDA NACIONAL	1.747.176
QUIROGRAFÁRIOS	DLR CAPITAL SECURITIZADORA S.A	1.647.642
QUIROGRAFÁRIOS	GUARDIAN CAPITAL SECURITIZADORA S/A.	1.588.129
QUIROGRAFÁRIOS	GMS SECURITIZADORA S.A	1.241.660
QUIROGRAFÁRIOS	DLR CAPITAL FUNDOS DE INVESTIMENTOS	1.170.053
QUIROGRAFÁRIOS	CAPITAL FUNDO DE INVESTIMENTO	1.169.956

5. Faturamento

A receita bruta da Recuperanda demonstrou redução de 28,5% em comparação ao mês anterior, finalizando a competência analisada com o montante de R$ 2,7 milhões.

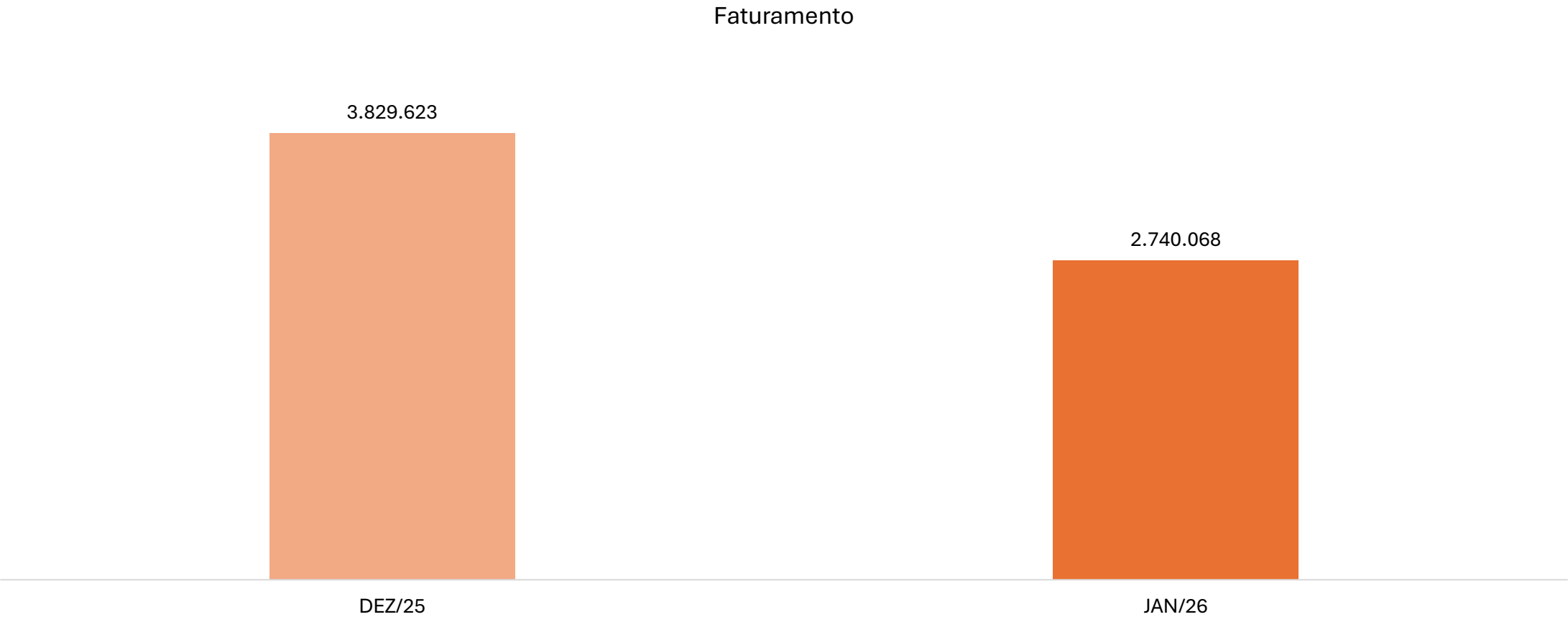

6. Quadro de colaboradores

A Vector encerrou a competência com **44** colaboradores ativos em seu quadro funcional. No período analisado, foi registrada apenas 1 admissão, sem apresentar demissões.

A folha de pagamento totalizou R$ 113,5 mil em proventos e R$ 14,1 mil em encargos. A Empresa conta com 1 diretor, para o qual foi efetuado pagamento de R$ 1,6 mil a título de pró-labore.

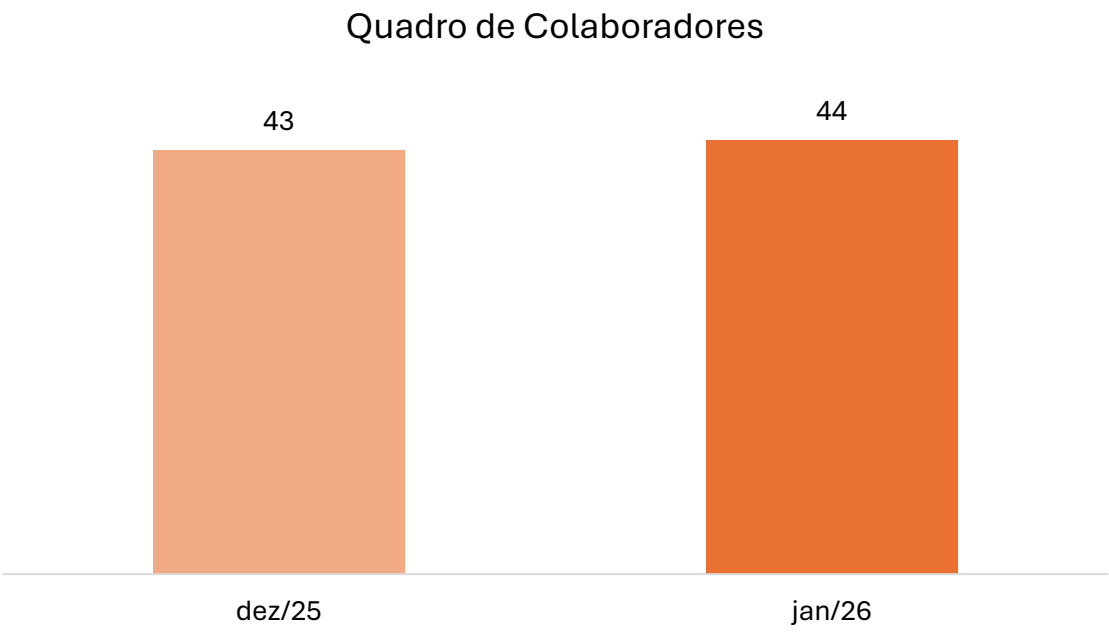

A evolução do quadro de colaboradores ativos encontra-se demonstrada no gráfico ao lado. Ressalta-se que, além dos 44 empregados ativos, a Recuperanda mantinha 3 colaboradores afastados de suas funções.

7. Análise das demonstrações econômico-financeiras

a) Ativo

BALANÇO PATRIMONIAL	DEZ/25	JAN/26
ATIVO CIRCULANTE	**7.016.766**	**7.561.728**
DISPONIBILIDADES	136.728	8.833
CLIENTES	1.273.289	2.118.071
IMPOSTOS A RECUPERAR	1.309.606	1.381.035
ADIANTAMENTOS	3.237.640	3.254.192
OUTROS CRÉDITOS	260.000	260.000
ESTOQUES	797.214	537.765
DESPESAS ANTECIPADAS	2.289	1.831
ATIVO NAO-CIRCULANTE	**2.233.815**	**2.230.997**
REALIZÁVEL A LONGO PRAZO	147.882	147.882
IMOBILIZADO	2.085.933	2.083.116
TOTAL DO ATIVO	**9.250.581**	**9.792.726**

Notas Explicativas

1.1 – Disponibilidades

As "Disponibilidades" da Vector eram compostas exclusivamente pelas rubricas "Caixa" e "Bancos Conta Movimento". Na competência analisada, a Recuperanda apresentou saldo total de R$ 8,8 mil, representando expressiva redução de 93,5% em relação ao período anterior.

A diminuição decorreu, principalmente, da retração na conta "Bancos Conta Movimento", com destaque para a variação negativa no banco BMP, no montante de R$ 131,7 mil. Foram encaminhados extratos bancários que permitiram a validação dos saldos registrados no balancete, exceto quanto à conta mantida no "Sicredi", no valor de R$ 108,40, cujo extrato apresentado não evidenciava saldo, apenas informando ausência de movimentação no mês, o que impossibilitou a confirmação formal do valor contabilizado.

1.2 – Clientes

O grupo "Clientes" representa os valores a receber decorrentes das operações de vendas realizadas até a data-base das demonstrações contábeis. Ao final do período, o saldo líquido do agrupamento totalizava R$ 2,1 milhões.

No mês, observou-se aumento de R$ 844,8 mil no saldo, refletindo que o volume de vendas a prazo superou os recebimentos ocorridos na competência. A rubrica "Clientes", em sua posição bruta, somava R$ 8,8 milhões, apresentando acréscimo de 8,5% em relação ao período anterior. Em contrapartida, a conta "Títulos Descontados" totalizava R$ 6,7 milhões, indicando que 75,9% dos valores a receber estavam comprometidos com operações de antecipação de recebíveis ao final da competência analisada.

CLIENTES	DEZ/25	JAN/26
CLIENTES	8.117.531	8.803.989
(-)TÍTULOS DESCONTADOS	(6.844.242)	(6.685.918)
TOTAL	**1.273.289**	**2.118.071**

7. Análise das demonstrações econômico-financeiras

a) Ativo

Notas Explicativas

1.3 – Impostos a Recuperar

O grupo "Impostos a Recuperar" representa valores registrados pela Empresa relativos a créditos tributários oriundos de tributos recuperáveis perante a Receita Federal, os Estados ou os Municípios, passíveis de compensação ou restituição futura, conforme a legislação vigente.

Na competência analisada, o agrupamento apresentou crescimento de 5,5%, passando a totalizar R$ 2,1 milhões. As variações ocorreram nas rubricas "ICMS a Recuperar", com acréscimo de R$ 24,6 mil, e "IPI a Recuperar", com aumento de R$ 46,8 mil.

IMPOSTOS A RECUPERAR	DEZ/25	JAN/26
ICMS A RECUPERAR	69.398	94.037
IPI A RECUPERAR	1.240.208	1.286.999
TOTAL	**1.309.606**	**1.381.035**

1.4 – Estoques

A rubrica "Estoques" contempla matérias-primas, produtos em elaboração e produtos acabados destinados à revenda ou à continuidade do processo produtivo. Na competência analisada, o saldo totalizou R$ 537,8 mil.

No período, foi registrada redução de R$ 259,4 mil, decorrente, principalmente, da diminuição nas contas "Matéria-Prima" e "Produtos em Elaboração", nos valores de R$ 197,1 mil e R$ 51,8 mil, respectivamente.

Destaca-se que as principais matérias-primas utilizadas pela Companhia são aço e ferro, empregados diretamente na produção. Já os produtos em elaboração correspondem a itens que se encontram em estágio intermediário de fabricação, ainda não finalizados.

7. Análise das demonstrações econômico-financeiras

a) Ativo

Notas Explicativas

1.5 – Imobilizado

O grupo "Imobilizado" contempla os ativos tangíveis adquiridos ou construídos pela Recuperanda, destinados à manutenção das suas atividades operacionais e que possuem vida útil superior a um exercício social. Na competência, o saldo líquido do agrupamento, já considerando as depreciações acumuladas, totalizava R$ 2,1 milhões.

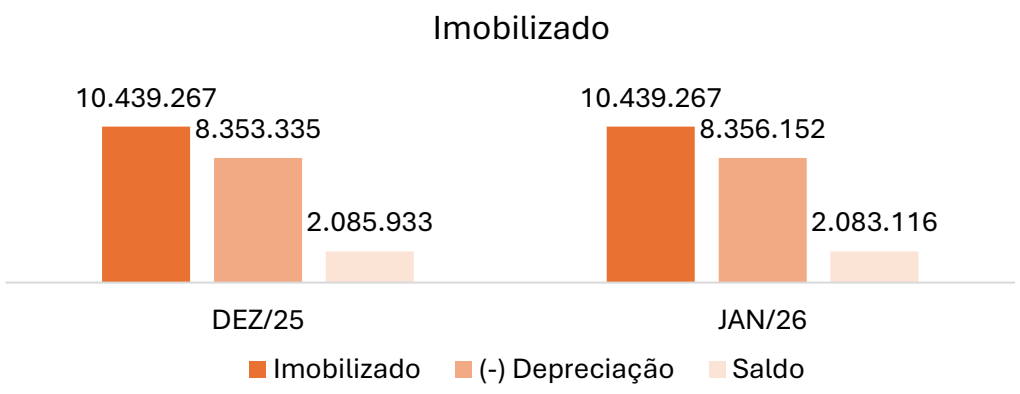

Do total, a conta sintética "Máquinas e Equipamentos" representava 42,7% do montante registrado. A única variação percebida no período foi o registro das depreciações mensais.

7. Análise das demonstrações econômico-financeiras

b) Passivo

BALANÇO PATRIMONIAL	DEZ/25	JAN/26
PASSIVO CIRCULANTE	**66.274.357**	**66.846.595**
FORNECEDORES	1.361.292	1.432.694
ADIANTAMENTO DE CLIENTES	1.737.073	2.367.086
INSTITUIÇÕES FINANCEIRAS	4.359.858	4.259.113
CONTAS A PAGAR	166.098	178.098
OBRIGAÇÕES COM PESSOAL	437.525	346.467
OBRIGAÇÕES SOCIAIS	8.411.555	8.496.534
OBRIGAÇÕES FISCAIS	49.790.443	49.756.089
PARCELAMENTOS IMPOSTOS	10.514	10.514
PASSIVO NAO-CIRCULANTE	**20.334.526**	**20.311.304**
CONTAS A PAGAR	20.320.840	20.298.482
PARCELAMENTOS IMPOSTOS/TRIBUTOS	13.687	12.822
PATRIMÔNIO LÍQUIDO	**(77.358.303)**	**(77.365.173)**
CAPITAL SOCIAL	1.600.000	1.600.000
LUCROS/PREJUÍZOS ACUMULADOS	(78.849.358)	(78.958.303)
RESULTADO DO EXERCÍCIO	(108.945)	(6.870)
TOTAL DO PASSIVO	**9.250.581**	**9.792.726**

Notas Explicativas

2.1 – Fornecedores

O grupo “Fornecedores” representa as obrigações da Empresa decorrentes da aquisição de bens e serviços no curso normal de suas operações, cujos pagamentos permaneciam pendentes na data-base das demonstrações contábeis.

Na comparação com a competência anterior, verificou-se aumento de R$ 71,4 mil no agrupamento, evidenciando que o volume de aquisições registradas no período superou o montante de pagamentos e compensações efetuados.

2.2 – Adiantamento de Clientes

A rubrica “Adiantamento de Clientes” é composta por valores recebidos antecipadamente, vinculados tanto a devoluções quanto a adiantamentos relativos a pedidos ainda não faturados definitivamente. Na competência analisada, o saldo totalizou R$ 2,4 milhões, representando acréscimo de R$ 630 mil (36,3%) em relação ao período anterior. Conforme informado, em razão das exigências operacionais do Fundo Financiador que estrutura parte das operações da Companhia, as notas fiscais precisam ser emitidas antecipadamente para viabilizar a liberação dos recursos financeiros. Todavia, os dois principais clientes não aceitam a emissão de notas fiscais de venda futura. Diante disso, a Empresa permanece obrigada a cancelar as notas emitidas antecipadamente e reemiti-las no momento do embarque efetivo das mercadorias.

Esse procedimento operacional gera a contabilização temporária na rubrica “Adiantamento de Clientes por Devoluções”, que totalizou R$ 1,3 milhão ao final da competência.

7. Análise das demonstrações econômico-financeiras

b) Passivo

Notas Explicativas

2.3 – Instituições Financeiras

As obrigações com "Instituições Financeiras" abrangem valores devidos tanto a empresas de securitização quanto a instituições com as quais a Recuperanda mantém contratos de empréstimos e operações de crédito.

Na competência analisada, o agrupamento apresentou decréscimo de R$ 100,7 mil (2,3%), encerrando o período com saldo de R$ 4,3 milhões. A redução indica amortizações ou liquidações parciais ocorridas no ciclo, ainda que o nível de endividamento financeiro permaneça relevante.

O montante mantinha-se fortemente concentrado nas dívidas junto às securitizadoras IOSAN e FX Negócios e Serviços, que, somadas, representavam 62,6% do total do agrupamento.

2.4 – Obrigações com Pessoal

As "Obrigações com Pessoal" compreendem os valores devidos pela Empresa em razão das relações de trabalho, incluindo salários, provisões e encargos incidentes sobre a folha de pagamento.

No período analisado, o agrupamento apresentou diminuição de R$ 91,1 mil (20,8%), encerrando o mês com saldo de R$ 346,5 mil. A variação decorreu, majoritariamente, das reduções nas rubricas "Ordenados e Salários a Pagar", no valor de R$ 12,8 mil, "Provisão de Férias", em R$ 60,2 mil, e "INSS s/Provisão de Férias", no montante de R$ 16,4 mil.

As reduções foram parcialmente compensadas por acréscimo de R$ 12,8 mil na própria rubrica "Provisão 13 Salário", refletindo a constituição de novos valores provisionados no período. Ao final da competência examinada, o grupo encontrava-se composto conforme demonstrado na tabela correspondente.

OBRIGAÇÕES COM PESSOAL	DEZ/25	JAN/26
PROVISAO 13 SALARIO	-	12.760
ORDENADOS E SALARIOS A PAGAR	92.192	79.354
PROVISAO DE FERIAS	207.357	147.107
RESCISOES A PAGAR	56.007	49.417
PRO-LABORE A PAGAR	1.351	1.443
ESTIMATIVA INSS S/ RECIBO DE FÉRIAS	7.457	-
FGTS S/PROVISÃO DE 13 SALÁRIO	-	1.016
INSS S/PROVISÃO DE 13 SALÁRIO	-	3.483
FGTS S/PROVISÃO DE FÉRIAS	16.554	11.727
INSS S/PROVISÃO DE FÉRIAS	56.609	40.160
TOTAL	**437.525**	**346.467**

7. Análise das demonstrações econômico-financeiras
b) Passivo

Notas Explicativas

2.5 – Obrigações Sociais

O grupo "Obrigações Sociais" abrange encargos trabalhistas e previdenciários da Empresa, relacionados a benefícios legais, tributos incidentes sobre a folha de pagamento e demais obrigações sociais.

Na competência analisada, o saldo contábil totalizava R$ 8,5 milhões, composto majoritariamente por "INSS a Recolher", no montante de R$ 7,1 milhões, equivalente a 84% do total do agrupamento.

OBRIGAÇÕES SOCIAIS	DEZ/25	JAN/26
FGTS A RECOLHER	842.762	853.291
INSS A RECOLHER	7.073.022	7.139.056
COFINS A RECOLHER	463.035	470.088
MENSALIDADE SINDICAL A RECOLHER	32.735	34.100
TOTAL	**8.411.555**	**8.496.534**

No período, o agrupamento registrou acréscimo de R$ 85 mil, concentrado principalmente nas contas "INSS a Recolher", com aumento de R$ 66 mil, e "FGTS a Recolher", no valor de R$ 10,5 mil.

2.6 – Patrimônio Líquido

O Patrimônio Líquido representa a parcela residual dos ativos da Empresa após a dedução de todas as suas obrigações (passivos), evidenciando os recursos próprios da Companhia.

Na competência analisada, o agrupamento apresentava saldo negativo de R$ 77,4 milhões, caracterizando situação de passivo a descoberto. Esse cenário decorre, principalmente, do saldo de prejuízos acumulados, que totalizavam R$ 79 milhões, montante superior ao valor do "Capital Social", fixado em R$ 1,6 milhão.

7. Análise das demonstrações econômico-financeiras

c) DRE

DRE	DEZ/25	JAN/26
RECEITA OPERACIONAL BRUTA	**3.829.623**	**2.740.068**
(-) DEDUÇÕES	(608.012)	(949.016)
RECEITA LIQUIDA OPERACIONAL	***3.221.612***	***1.791.052***
CUSTOS	(1.284.244)	(1.591.436)
RESULTADO BRUTO OPERACIONAL	***1.937.368***	***199.616***
MARGEM BRUTA	*60,1%*	*11,1%*
DESPESAS OPERACIONAIS	**(1.787.286)**	**(103.506)**
DESPESAS ADMINISTRATIVAS	(89.628)	(75.276)
DESPESAS COM VENDAS	(1.694.009)	(33.498)
DESPESAS TRIBUTARIAS	(4.000)	-
OUTRAS RECEITAS E DESPESAS OPERACIONAIS	351	5.268
RESULTADO OPERACIONAL	***150.081***	***96.110***
MARGEM OPERACIONAL	*4,7%*	*5,4%*
RESULTADO FINANCEIRO	**(252.026)**	**(102.980)**
RECEITAS FINANCEIRAS	10	985
DESPESAS FINANCEIRAS	(252.036)	(103.965)
RESULTADO ANTES DOS IMPOSTOS	***(101.945)***	***(6.870)***
RESULTADO LÍQUIDO	**(101.945)**	**(6.870)**
MARGEM LÍQUIDA	*-3,2%*	*-0,4%*

Notas Explicativas

Na competência analisada, a Recuperanda registrou receita operacional bruta de R$ 2,7 milhões, representando redução de R$ 1,1 milhão (28,5%) em relação ao período anterior. Observou-se que 75,8% das deduções da receita bruta, no montante de R$ 715,8 mil, referiam-se a devoluções de vendas, impactando de forma relevante o desempenho operacional. Em decorrência da redução do faturamento e aumento das deduções, a receita líquida apresentou retração de 44,4%, encerrando o período em R$ 1,8 milhão.

Os custos totalizaram R$ 1,6 milhão, com acréscimo de R$ 307,2 mil em comparação à competência anterior. Essa dinâmica resultou em lucro bruto significativamente inferior ao do período precedente, com redução de 89,7%, e margem bruta passando de 60,1% para 11,1%.

As despesas operacionais registraram redução de R$ 1,7 milhão (94,2%) no período. Em razão da combinação entre a diminuição do faturamento, o aumento dos custos e a expressiva redução das despesas operacionais, o resultado operacional atingiu R$ 96,1 mil, representando redução de 36% frente ao ciclo anterior. Ainda assim, a margem operacional apresentou leve melhora, passando de 4,7% para 5,4%.

No resultado financeiro, verificou-se retração de 59,1%, totalizando R$ 103 mil, com destaque para a rubrica “Juros e Despesas de Financiamento”, no montante de R$ 82,7 mil.

Como consequência, o resultado líquido apresentou melhora em relação ao período anterior, passando de prejuízo de R$ 101,9 mil para prejuízo de R$ 6,9 mil. A margem líquida encerrou o período em -0,4%, frente a -3,2% na competência antecedente.

7. Análise das demonstrações econômico-financeiras

d) Indicadores

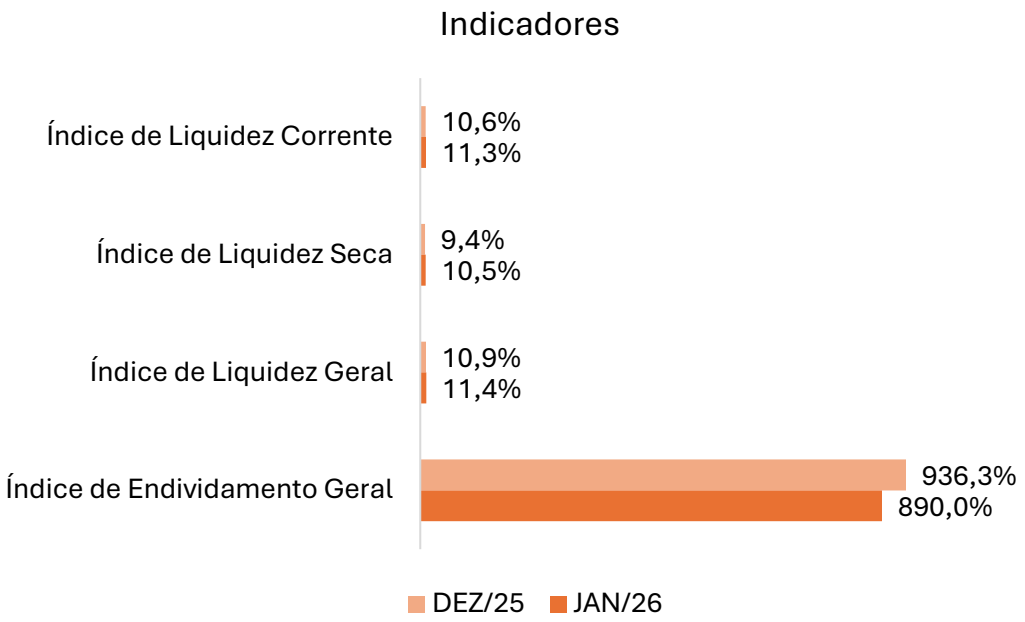

Liquidez Corrente

O índice de "Liquidez Corrente" mede a capacidade da Empresa de honrar suas obrigações de curto prazo por meio dos ativos realizáveis no mesmo horizonte temporal. É apurado pela razão entre o Ativo Circulante e o Passivo Circulante. Indicadores iguais ou superiores a 100% demonstram capacidade plena de quitação das dívidas de curto prazo, enquanto percentuais inferiores sinalizam insuficiência de recursos circulantes.

Na competência analisada, o indicador apresentou leve elevação, passando de 10,6% para 11,3%. Apesar do pequeno avanço, o índice permanece em patamar significativamente reduzido, evidenciando que a Companhia não dispõe de ativos circulantes suficientes para liquidar integralmente suas obrigações exigíveis no curto prazo.

Liquidez Seca

O índice de "Liquidez Seca" avalia a capacidade da Recuperanda de honrar suas obrigações de curto prazo desconsiderando a realização dos estoques, oferecendo uma visão mais conservadora da liquidez imediata. É calculado pela razão entre o Ativo Circulante, excluídos os estoques, e o Passivo Circulante.

No período analisado, o indicador registrou 10,5%, ligeiramente superior aos 9,4% verificados na competência anterior. Ainda que tenha apresentado crescimento marginal, o índice permanece substancialmente abaixo do patamar de 100%, demonstrando capacidade limitada de pagamento das obrigações de curto prazo, especialmente quando desconsiderada a conversão dos estoques em caixa.

7. Análise das demonstrações econômico-financeiras
d) Indicadores

Liquidez Geral

O índice de “Liquidez Geral” mede a capacidade da Empresa de honrar a totalidade de suas obrigações, de curto e de longo prazos, com os ativos realizáveis nesses mesmos horizontes temporais. É apurado pela razão entre a soma do Ativo Circulante e do Realizável a Longo Prazo e a soma do Passivo Circulante e do Exigível a Longo Prazo, proporcionando visão mais abrangente da estrutura financeira.

Na competência analisada, o indicador alcançou 11,4%, evidenciando que, mesmo com a inclusão dos ativos de realização futura, a Recuperanda mantém capacidade bastante reduzida para suportar o conjunto de suas obrigações. O resultado demonstra insuficiência estrutural na cobertura das dívidas totais.

Endividamento Geral

O índice de “Endividamento Geral” mensura o grau de dependência da Recuperanda em relação a capitais de terceiros, sendo calculado pela razão entre o Passivo Total (Circulante e Não-Circulante) e o Ativo Total.

Na data-base, o indicador apresentou redução, passando de 936,3% para 890%. Apesar do decréscimo, o patamar permanece extremamente elevado, evidenciando que o Passivo Total supera de forma expressiva o Ativo Total. O resultado confirma a predominância de recursos de terceiros na estrutura de financiamento e a manutenção de patrimônio líquido negativo na competência analisada.