SCZ+2V
Scalzilli, Vinhas & Vicente
administração judicial

# Relatório Mensal de Atividades

# (RMA)

Processo n. 5031393-10.2025.8.08.0024/ES

1ª Vara de Recuperação Judicial e Falência de Vitória/ES

Direct Gerenciamento de Resíduos Recicláveis Ltda.

Março/2026

# Sumário


1. Considerações preliminares — 3
2. Estágio processual — 4
3. Informações da Recuperanda — 5
4. Passivo Concursal — 6
5. Faturamento — 8
6. Quadro de colaboradores — 9
7. Análise das demonstrações econômico-financeiras — 10
8. Checklist — 15

# 1. Considerações preliminares

O presente relatório (RMA) reúne de forma sintética as informações operacionais, financeiras, econômicas e processuais da Recuperação Judicial da Direct Gerenciamento de Resíduos Recicláveis Ltda.

A apresentação deste relatório é uma das atribuições previstas no art. 22 da Lei 11.101/2005 do administrador judicial, e tem como objetivo garantir ao juízo, ao Ministério Público, aos credores e a quaisquer interessados informações relevantes a respeito das atividades da Recuperanda, assim como da execução do Plano de Recuperação Judicial.

Os resultados constantes no presente relatório se baseiam no processo de recuperação judicial e em informações contábeis, financeiras e operacionais fornecidas pela Recuperanda à Administração Judicial, as quais são disponibilizadas juntamente com este relatório e podem ser acessadas nos autos do incidente autuado para tanto e no site **https://scalzilliaj.com.br**.

As informações contábeis-financeiras utilizadas na elaboração do presente relatório, sem a assinatura do responsável contábil e do administrador, foram encaminhadas pelas Recuperandas diretamente à Administração Judicial e referem-se à competência de janeiro de 2026, enquanto as informações jurídicas são de março de 2026.

As informações às quais a Administração Judicial teve acesso e que foram utilizadas para elaboração deste relatório não foram alvo de auditoria e não serão aproveitadas para qualquer outro fim. A responsabilidade técnica pelas demonstrações contábeis é dos profissionais que as subscrevem, presumindo-se sua integridade formal e material.

# 2. Estágio processual

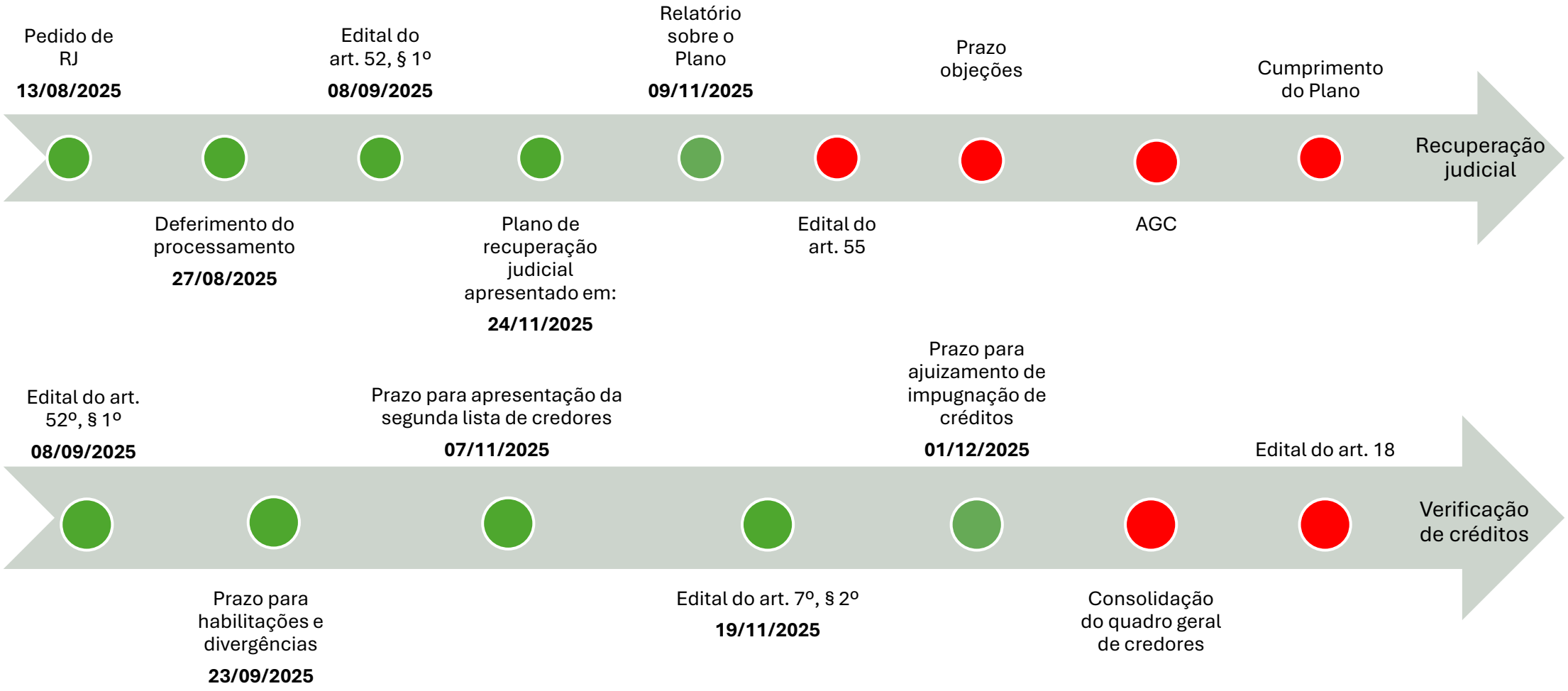

# 3. Informações da Recuperanda

**Denominação social**
DIRECT GERENCIAMENTO DE RESÍDUOS E RECICLÁVEIS LTDA.

**CNPJ**
36.851.691/0001-84

**Início das Atividades**
02/04/2020

**Endereço**
Rua Tenente Santana, Quadra 02, Lote 10, Divino Espírito Santo, Vila Velha, ES, CEP 29107-022

**Objeto Social**

Coleta de resíduos não-perigosos, coleta de resíduos perigosos, tratamento e disposição de resíduos não-perigosos, tratamento e disposição de resíduos perigosos, usinas de compostagem, comércio atacadista de resíduos e sucatas não-metálicos, exceto de papel e papelão, comércio atacadista de resíduos e sucatas metálicos, aluguel de máquinas e equipamentos para construção sem operador, exceto andaimes.

DIRECT GERENCIAMENTO DE RESÍDUOS E RECICLÁVEIS LTDA.

↓

EDUARDO PAZOS PEREIRA
SÓCIO
R$ 700.000,00 – 100%

# 4. Passivo Concursal

## Art. 52, §1º

O passivo concursal do Grupo, na data do pedido de Recuperação Judicial, somava R$ 3.263.848,61, distribuídos entre 6 credores da Classe III e 49 da Classe IV. Importante destacar que, apesar de ter ocorrido a publicação do Edital do art. 52, §1º, da Lei. 11.101/2005, a Administração Judicial verificou o enquadramento de diversos credores de tipo societário Sociedades Anônimas arrolados na Classe IV, o que viola a disposição do art. 3º, §4º, X, da LC 123/2006, e foi matéria de apreciação durante a etapa de verificação de créditos.

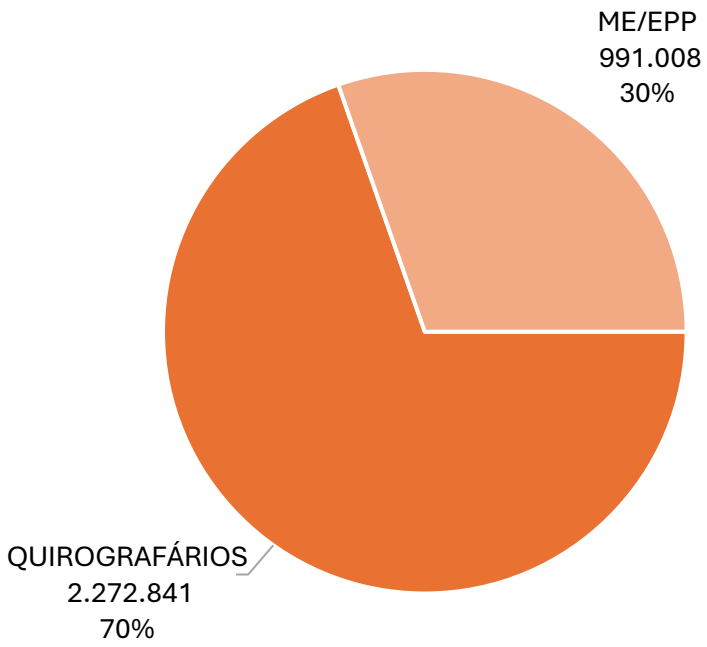


Os 10 maiores credores representavam 93,7% do crédito, e podem ser visualizados abaixo:

| CLASSE | CREDOR | VALOR (R$) |
|---|---|---|
| QUIROGRAFÁRIOS | BANCO VOLKSWAGEN | 984.252 |
| QUIROGRAFÁRIOS | BANESTES SA BANCO DO ESTADO DO ESPIRITO SANTO | 630.886 |
| QUIROGRAFÁRIOS | BANCO SANTANDER | 411.818 |
| ME/EPP | CTRVV CENTRAL DE TRATAMENTO DE RESÍDUOS VILA VELHA LTDA | 222.170 |
| ME/EPP | MARCA - CONSTRUTORA E SERVICOS LTDA | 212.601 |
| ME/EPP | GM IMÓVEIS LTDA | 208.186 |
| QUIROGRAFÁRIOS | EDUARDO PAZOS PEREIRA | 165.862 |
| ME/EPP | CTRCI CENTRAL DE TRATAMENTO DE RESÍDUOS CACHOEIRO DE ITAPEMIRIM LTDA | 80.164 |
| ME/EPP | AMBIENTALLI NEGOCIOS E SOLUCOES LTDA | 77.343 |
| QUIROGRAFÁRIOS | CAMILA CAROLINE GOMES DAMO | 64.752 |

# 4. Passivo Concursal

## Art. 7º, §2º

O passivo concursal do Grupo, após a etapa de verificação de créditos pela Administração Judicial, soma R$ 3.263.848,61, distribuídos entre 6 credores da Classe III e 49 da Classe IV. Abaixo se visualiza a composição dos valores por classe:

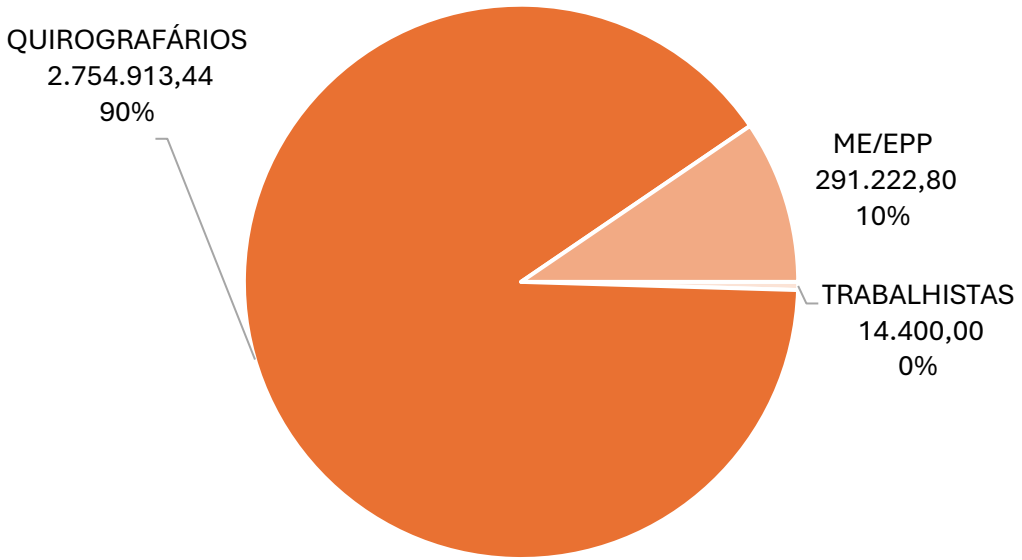


Os 10 maiores credores representam 93,9% do crédito, e podem ser visualizados abaixo:

| CLASSE | CREDOR | VALOR (R$) |
|---|---|---|
| QUIROGRAFÁRIOS | BANCO VOLKSWAGEN | 1.193.957 |
| QUIROGRAFÁRIOS | BANESTES SA BANCO DO ESTADO DO ESPIRITO SANTO | 630.886 |
| QUIROGRAFÁRIOS | BANCO SANTANDER | 411.818 |
| QUIROGRAFÁRIOS | CTRVV CENTRAL DE TRATAMENTO DE RESÍDUOS VILA VELHA LTDA | 187.359 |
| ME/EPP | GM IMÓVEIS LTDA | 140.619 |
| QUIROGRAFÁRIOS | EDUARDO PAZOS PEREIRA | 107.933 |
| QUIROGRAFÁRIOS | CTRCI CENTRAL DE TRATAMENTO DE RESÍDUOS CACHOEIRO DE ITAPEMIRIM LTDA | 80.194 |
| ME/EPP | AMBIENTALLI NEGOCIOS E SOLUCOES LTDA | 62.500 |
| QUIROGRAFÁRIOS | MARCA - CONSTRUTORA E SERVICOS S.A. | 30.663 |
| ME/EPP | 59.151.681 HELIA DE FATIMA PIRES DA SILVA FERNANDES | 28.999 |

# 5. Faturamento

O faturamento da Recuperanda, no montante de R$ 91 mil, representou redução de 15,7% em relação ao período anterior. Adicionalmente, a receita bruta da competência analisada mostra-se substancialmente inferior à média mensal de faturamento apurada no exercício de 2025, que foi de R$ 427,2 mil, evidenciando desempenho significativamente abaixo do padrão observado ao longo do ano anterior.

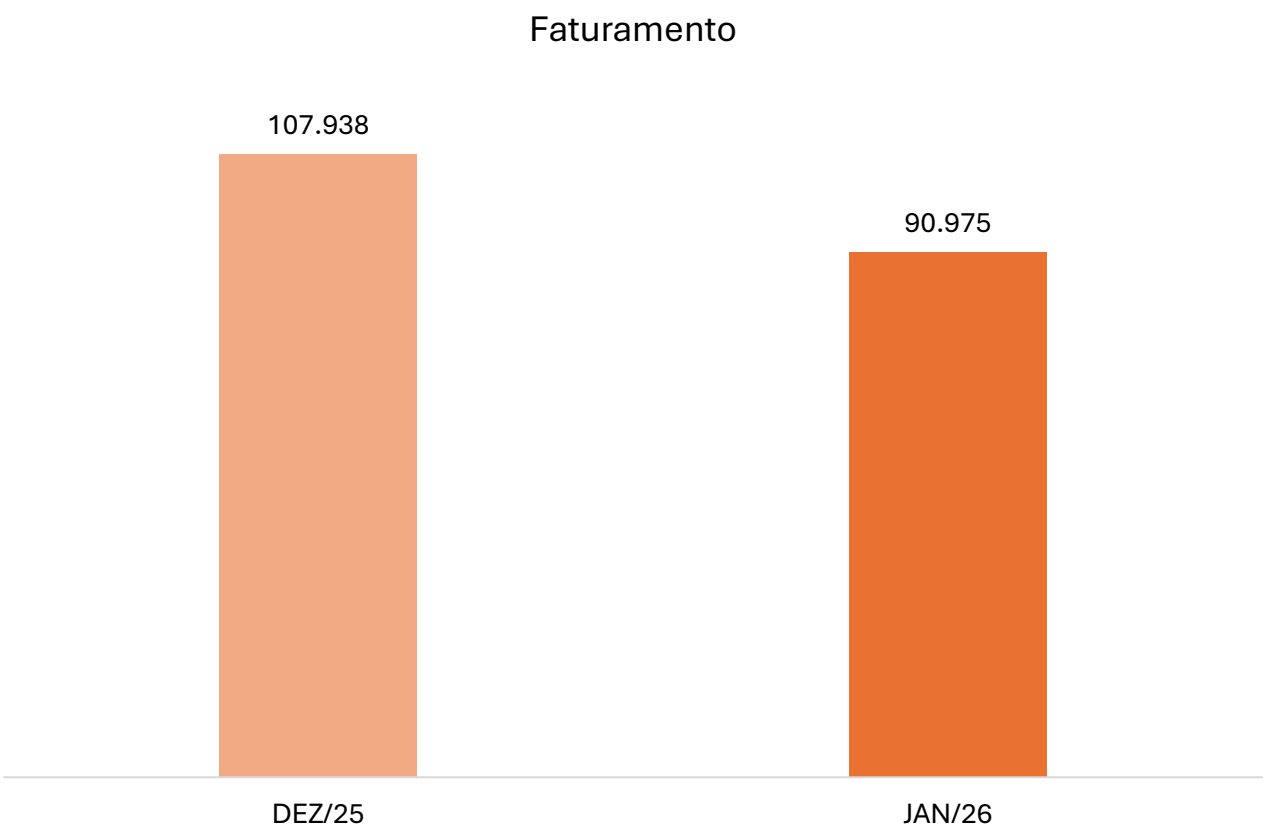

# 6. Quadro de colaboradores

Como as informações de folha não foram disponibilizadas pela Recuperanda, não foi possível verificar a evolução do seu quadro de colabores da Recuperanda.

# 7. Análise das demonstrações econômico-financeiras

## a) Ativo

| BALANÇO PATRIMONIAL | DEZ/25 | JAN/26 |
|---|---|---|
| **ATIVO CIRCULANTE** | **2.492.333** | **2.468.973** |
| DISPONIBILIDADES | 760.207 | 689.158 |
| CLIENTES | 85.570 | 135.983 |
| TRIBUTOS A RECUPERAR | 12.345 | 9.621 |
| ADIANTAMENTOS | 3.001 | 3.001 |
| EMPRÉSTIMOS A TERCEIROS | 1.624.138 | 1.624.138 |
| DESPESAS ANTECIPADAS | 7.072 | 7.072 |
| **ATIVO NAO-CIRCULANTE** | **2.003.669** | **1.937.044** |
| REALIZÁVEL A LONGO PRAZO | 26.720 | 26.720 |
| IMOBILIZADO | 1.976.949 | 1.910.323 |
| **TOTAL DO ATIVO** | **4.496.002** | **4.406.017** |

### Notas Explicativas

#### 1.1 – Ativo Circulante

Na competência analisada, o Ativo Circulante da Recuperanda apresentou redução de R$ 23,4 mil. A principal variação decorreu do decréscimo de R$ 71 mil em “Disponibilidades”, concentrado em “Bancos Conta Movimento”, que registrou redução de R$ 100,5 mil. Observou-se, ainda, saldo credor de R$ 14 mil nessa conta, situação que se encontra em desacordo com sua natureza contábil, uma vez que saldos negativos em contas bancárias devem ser reclassificados para o Passivo.

Os “Tributos a Recuperar” apresentaram queda de R$ 2,7 mil no período. Em sentido oposto, a rubrica “Clientes” registrou aumento de R$ 50,4 mil, indicando que os recebimentos ocorreram em volume inferior às vendas realizadas a prazo na competência.

#### 1.2 – Ativo Não-Circulante

O Ativo Não-Circulante era composto majoritariamente pelo “Imobilizado”, que apresentou redução de R$ 66,6 mil no ciclo analisado.

O “Imobilizado” contempla os ativos tangíveis adquiridos ou construídos pela Recuperanda, destinados à manutenção de suas atividades operacionais e com vida útil superior a um exercício social.

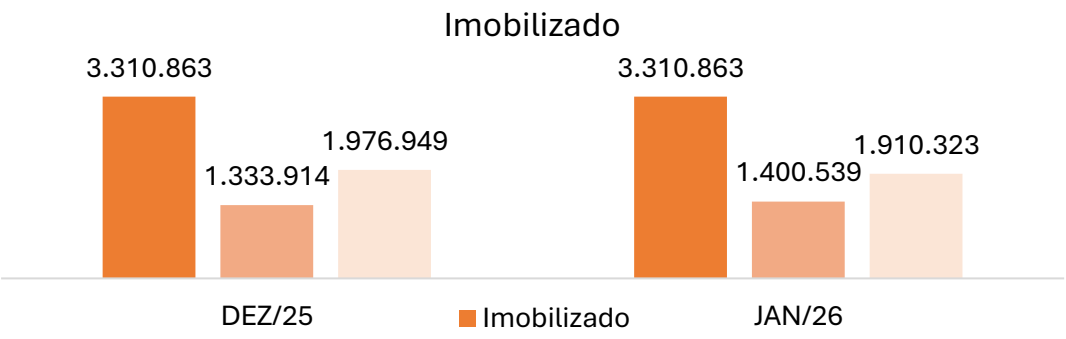


Ao final da competência, o saldo líquido do agrupamento totalizava R$ 1,9 milhão, já considerado o efeito das depreciações acumuladas, sendo composto predominantemente pela rubrica “Veículos”, que representava 80,3% do total. No período, a única variação observada no “Imobilizado” decorreu do registro das depreciações.

# 7. Análise das demonstrações econômico-financeiras

## b) Passivo

| BALANÇO PATRIMONIAL | DEZ/25 | JAN/26 |
|---|---|---|
| **PASSIVO CIRCULANTE** | **4.123.629** | **4.059.303** |
| FORNECEDORES | 624.849 | 616.850 |
| EMPRÉSTIMOS E FINANCIAMENTOS | 969.238 | 966.919 |
| OBRIGAÇÕES SOCIAIS E TRABALHISTAS | 423.220 | 424.262 |
| OBRIGAÇÕES TRIBUTÁRIAS | 913.774 | 910.148 |
| PARCELAMENTOS FISCAIS | 675.508 | 675.508 |
| EMPRÉSTIMOS DE TERCEIROS | 517.040 | 465.614 |
| **PASSIVO NAO-CIRCULANTE** | **853.660** | **848.504** |
| EMPRÉSTIMOS E FINANCIAMENTOS | 709.083 | 703.927 |
| PARCELAMENTOS FISCAIS - LP | 144.577 | 144.577 |
| **PATRIMÔNIO LÍQUIDO** | **(481.288)** | **(501.790)** |
| CAPITAL SOCIAL | 700.000 | 700.000 |
| RESERVA DE CAPITAL | 3.108.367 | 3.108.367 |
| LUCROS/PREJUÍZOS ACUMULADOS | (4.085.199) | (4.085.199) |
| LUCROS/PREJUÍZOS DO EXERCÍCIO | (204.456) | (224.958) |
| **TOTAL DO PASSIVO** | **4.496.002** | **4.406.017** |

**Notas Explicativas**

### 2.1 – Passivo Circulante

Na competência analisada, o Passivo Circulante apresentou redução de R$ 64,3 mil, reflexo, principalmente, da retração em "Empréstimos de Terceiros", que diminuíram R$ 51,4 mil no período.

Adicionalmente, verificaram-se reduções nas rubricas "Obrigações Tributárias", no valor de R$ 3,6 mil, e "Fornecedores", no montante de R$ 8 mil.

Ao final do período, o Passivo Circulante concentrava 92,1% do Total do Passivo, evidenciando predominância de obrigações exigíveis no curto prazo na estrutura financeira da Recuperanda.

### 2.2 – Passivo Não-Circulante

O Passivo Não-Circulante apresentou decréscimo de R$ 5,2 mil, decorrente de pagamento efetuado a Ambientalli Negócios e Soluções, registrado como saldo devedor na rubrica "Empréstimo Ambientalli", conforme verificado no razão contábil. Registra-se que o valor deveria ser baixado da rubrica "Empréstimos de Terceiros", classificada no Passivo Circulante, a fim de refletir adequadamente a natureza da obrigação.

### 2.3 – Patrimônio Líquido

O Patrimônio Líquido representa a parcela residual dos ativos após a dedução de todas as obrigações (passivos). Quando o saldo é negativo, como observado na data-base analisada (-R$ 501,8 mil), indica que o montante das dívidas supera o total de bens e direitos da Empresa, configurando situação de passivo a descoberto.

Esse cenário decorre, principalmente, dos prejuízos acumulados, que totalizavam R$ 4,1 milhões, somados ao resultado negativo do exercício, no valor de R$ 225 mil, mantendo o Patrimônio Líquido em posição deficitária.

# 7. Análise das demonstrações econômico-financeiras

## c) DRE

| DRE | DEZ/25 | JAN/26 |
|---|---|---|
| **RECEITA OPERACIONAL BRUTA** | **107.938** | **90.975** |
| (-) DEDUÇÕES | (14.826) | (12.293) |
| ***RECEITA LÍQUIDA OPERACIONAL*** | ***93.112*** | ***78.682*** |
| CUSTOS OPERACIONAIS | (294) | (5.071) |
| ***RESULTADO BRUTO*** | ***92.817*** | ***73.611*** |
| *MARGEM BRUTA* | *99,7%* | *93,6%* |
| **DESPESAS OPERACIONAIS** | **(77.232)** | **(93.757)** |
| DESPESAS ADMINISTRATIVAS | (77.232) | (93.757) |
| ***RESULTADO OPERACIONAL*** | ***15.586*** | ***(20.146)*** |
| *MARGEM OPERACIONAL* | *16,7%* | *-25,6%* |
| **RESULTADO FINANCEIRO** | **(310)** | **(356)** |
| RECEITAS FINANCEIRAS | 97 | 0 |
| DESPESAS FINANCEIRAS | (407) | (356) |
| ***RESULTADO ANTES DOS IMPOSTOS*** | ***15.276*** | ***(20.502)*** |
| **RESULTADO LÍQUIDO** | **15.276** | **(20.502)** |
| *MARGEM LÍQUIDA* | *16,4%* | *-26,1%* |

### Notas Explicativas

Na competência analisada, a Recuperanda registrou faturamento bruto de R$ 91 mil, montante 15,7% inferior ao apurado no período anterior, de R$ 107,9 mil. Após as deduções, a receita líquida totalizou R$ 78,7 mil, representando redução de R$ 14,4 mil em relação ao ciclo precedente.

O custo dos produtos vendidos apresentou aumento de R$ 4,8 mil, resultando em lucro bruto de R$ 73,6 mil. Em consequência, a margem bruta reduziu-se de 99,7% para 93,6%.

As despesas operacionais registraram acréscimo de 21,4%, passando de R$ 77,2 mil para R$ 93,8 mil, sendo compostas exclusivamente por despesas administrativas. Dentre as principais rubricas, destacam-se “Depreciações”, no valor de R$ 60,5 mil, e “Despesas com Cartão de Crédito”, no montante de R$ 17,5 mil. Em razão da redução da receita líquida e do aumento das despesas operacionais, o resultado operacional apresentou deterioração, passando de lucro de R$ 15,6 mil para prejuízo de R$ 20,1 mil.

No âmbito financeiro, o resultado apresentou piora no período, com o saldo negativo passando de R$ 309,57 para R$ 355,94.

Assim, o resultado líquido encerrou a competência com prejuízo de R$ 20,5 mil, revertendo o lucro de R$ 15,3 mil registrado no mês anterior. A margem líquida apresentou retração significativa, passando de 16,4% para -26,1%.

# 7. Análise das demonstrações econômico-financeiras

## d) Indicadores

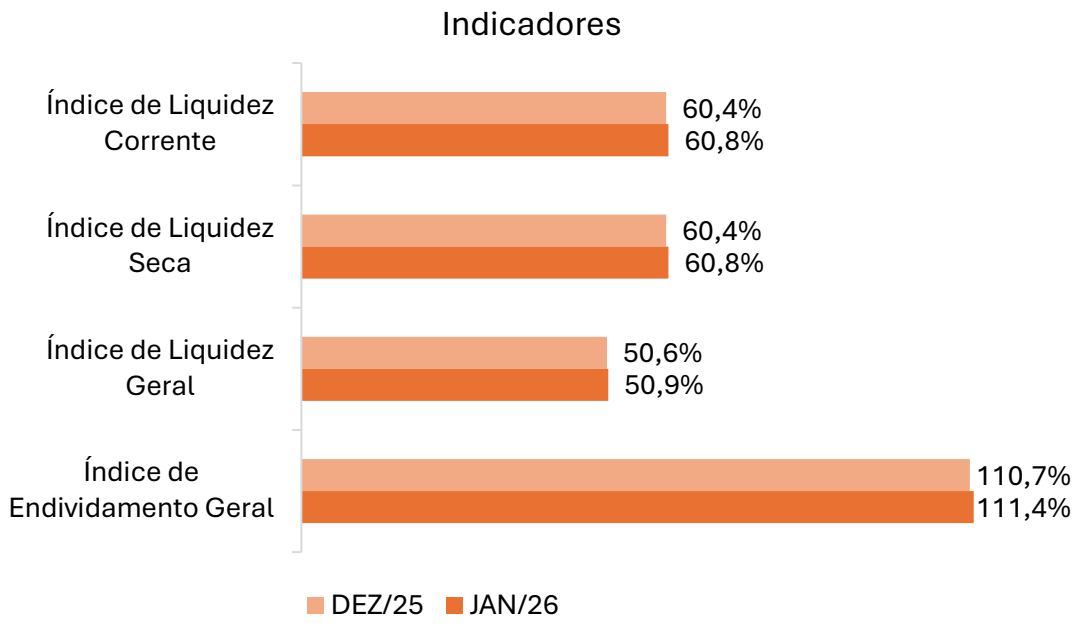


### Liquidez Corrente

O índice de "Liquidez Corrente" mede a capacidade da Recuperanda de honrar suas obrigações de curto prazo com os ativos disponíveis no mesmo horizonte temporal, sendo apurado pela razão entre o Ativo Circulante e o Passivo Circulante. Indicadores iguais ou superiores a 100% demonstram suficiência de recursos para quitação integral das dívidas exigíveis no curto prazo.

Na competência analisada, o índice situava-se em 60,8%, apresentando leve melhora em relação ao percentual anterior de 60,4%. Apesar da pequena evolução, o indicador permanece abaixo do patamar de 100%, evidenciando que os ativos circulantes não são suficientes para liquidar integralmente os passivos de curto prazo.

### Liquidez Seca

O índice de "Liquidez Seca" avalia a capacidade da Recuperanda de honrar suas obrigações de curto prazo desconsiderando a realização dos estoques, sendo calculado pela razão entre o Ativo Circulante, excluídos os estoques, e o Passivo Circulante.

Como a Empresa não apresenta saldo na rubrica "Estoques", o indicador de "Liquidez Seca" permaneceu idêntico ao de "Liquidez Corrente", refletindo o mesmo nível de cobertura das obrigações de curto prazo.

# 7. Análise das demonstrações econômico-financeiras

## d) Indicadores

### Liquidez Geral

O índice de “Liquidez Geral” avalia a capacidade da Recuperanda de honrar a totalidade de suas obrigações, de curto e de longo prazos, por meio dos ativos realizáveis nesses mesmos horizontes temporais. É apurado pela razão entre a soma do Ativo Circulante e do Realizável a Longo Prazo e a soma do Passivo Circulante e do Exigível a Longo Prazo.

Na competência analisada, o indicador passou de 50,6% para 50,9%, demonstrando leve melhora no período. Apesar da pequena variação positiva, o índice permanece significativamente abaixo de 100%, evidenciando que a Empresa não dispõe de ativos suficientes para cobrir o conjunto de suas obrigações, mantendo estrutura financeira fragilizada.

### Endividamento Geral

O índice de “Endividamento Geral” mensura o grau de dependência da Recuperanda em relação a capitais de terceiros, sendo calculado pela razão entre o Passivo Total (Circulante e Não-Circulante) e o Ativo Total.

Na data-base analisada, o indicador apresentou leve elevação, passando de 110,7% para 111,4%. O patamar permanece elevado, evidenciando que o Passivo Total supera o Ativo Total. O resultado confirma a manutenção de capital próprio negativo e a predominância de recursos de terceiros no financiamento dos ativos da Empresa.

# 8. Checklist

**Documentação suporte contábil/financeira solicitada mensalmente à Recuperanda para elaboração dos relatórios, considerando os itens abaixo:**

| Checklist documentações contábeis/financeiras | Enviado | Não Enviado |
|---|---|---|
| Balancete Contábil Analítico Assinado (PDF e Excel) | x | |
| Razão Contábil (PDF e Excel) | PDF | |
| Fluxo de Caixa Analítico (PDF e Excel) | | x |
| Relação Analítica dos Bens Imobilizados e Intangíveis (PDF) | | x |
| Relatório de Cálculo de Depreciação/Amortização e Saldo a Depreciar (PDF) | | x |
| Extratos bancários Conta Corrente (PDF e Excel) | | x |
| Extratos bancários Conta Aplicações e outros Investimentos (PDF e Excel) \| Quando aplicável | | x |
| Extratos bancários e contratos Empréstimos (PDF e Excel) | | x |
| Relatório Financeiro Analítico de Contas a Receber (Posição em Aberto) (PDF e Excel) | | x |
| Contratos de empréstimos e mútuos financeiros com pessoa física assinados (Ativos e Passivos) (PDF) | | x |
| Relatório Financeiro Analítico de Contas a Pagar (Posição em Aberto) (PDF e Excel) | | x |
| Controle Empréstimos Partes Relacionadas \| Quando aplicável | | x |
| Posição Relatório e-cac (PDF) | | x |
| Recibo Última EFD Contribuições entregue (PDF) | | x |
| Recibo Última EFD Fiscal entregue (PDF) | x | x |
| Relatório para comprovação de créditos a compensar/recuperar | | x |
| Guias de Obrigações Fiscais e Sociais Recolhidas no mês e a Recolher no mês Subsequente (PDF) | Parcial | |
| Espelho da Folha de Pagamento (PDF e Excel) | | x |
| Resumo da Folha de Pagamento (PDF e Excel) | | x |
| Termo de Rescisão + Comprovantes de Pagamento das Rescisões (PDF) \| Quando aplicável | | x |
| Comprovante de Recolhimento FGTS (PDF) | | x |
| Comprovante de Recolhimento INSS - Empregados (PDF) | | x |
| Relação de Funcionários Admitidos e Demitidos (PDF) | | x |