SCZ Scalzilli administração judicial

RELATÓRIO MENSAL DE ATIVIDADES (RMA)

EXCELENTÍSSIMO SENHOR DOUTOR JUIZ DE DIREITO DA VARA REGIONAL EMPRESARIAL DA COMARCA DE CAXIAS DO SUL/RS

Autos nº 5014104-85.2021.8.21.0010

Recuperanda: Vector Indústria de Produtos Metalúrgicos Ltda.

SCZ ADMINISTRAÇÃO JUDICIAL, nomeada nos autos em epígrafe, vem apresentar o seu **RELATÓRIO MENSAL DE ATIVIDADES (RMA)** referente à competência de **Junho/2026,** em cumprimento ao art. 22, II, "c", da Lei nº 11.101/05.

01 RESUMO EXECUTIVO (TERMÔMETRO DO MÊS)

ATIVIDADE:

NORMAL

A Empresa segue em funcionamento regular.

EMPREGOS:

ESTABILIDADE

Foram mantidos 46 empregos diretos, sem registro de admissões ou demissões.

OBRIGAÇÕES CORRENTES:

PAGAMENTOS DE OBRIGAÇÕES

Foram identificados pagamentos de “Obrigações Fiscais” e “Obrigações Sociais”, porém com aumento do saldo devedor.

ENVIO DA DOCUMENTAÇÃO:

NORMAL

A Recuperanda forneceu as suas informações de maneira pontual.

SCZ Scalzilli administração judicial

02 ESTÁGIO PROCESSUAL E DADOS DA RECUPERANDA

Recuperação Judicial

- Pedido de RJ: 01/07/2022
- Deferimento do processamento: 02/08/2022
- Edital do art. 52, § 1º: 05/08/2022
- Plano de RJ:Apresentação: 05/10/2022; Aprovação:27/07/2023; Homologação:23/02/2024
- Relatório sobre o Plano 08/11/2022
- Edital do art. 55 03/11/2022
- Prazo de objeções encerrou na data do dia 05/12/2022
- **AGC** – Instalada em 13/04/2023; Continuidade: 27/04/2023
- Cumprimento do plano

Verificação de Créditos

- Edital do art. 52, § 1º 05/08/2022
- Prazo para habilitações e divergências 20/08/2022
- Prazo para apresentação da segunda lista de credores – 13/10/2022
- Edital do art. 7°, § 2° 03/11/2022
- Prazo para ajuizamento de impugnação de créditos – 13/11/2022
- **Consolidação do QGC**
- Edital do art. 18

A Empresa atua na fabricação de aparelhos eletrodomésticos, peças e acessórios, como churrasqueiras e grelhas

03 QUADRO DE COLABORADORES (MANUTENÇÃO DA FUNÇÃO SOCIAL)

No mês de referência, os dispêndios com proventos totalizaram R$ 174,3 mil e os encargos somaram R$ 13,1 mil, sendo estes últimos calculados exclusivamente com base nos valores de FGTS, uma vez que a folha de pagamento encaminhada pela Empresa não apresenta abertura dos valores de INSS.

Admissões: 0

Desligamentos: 0

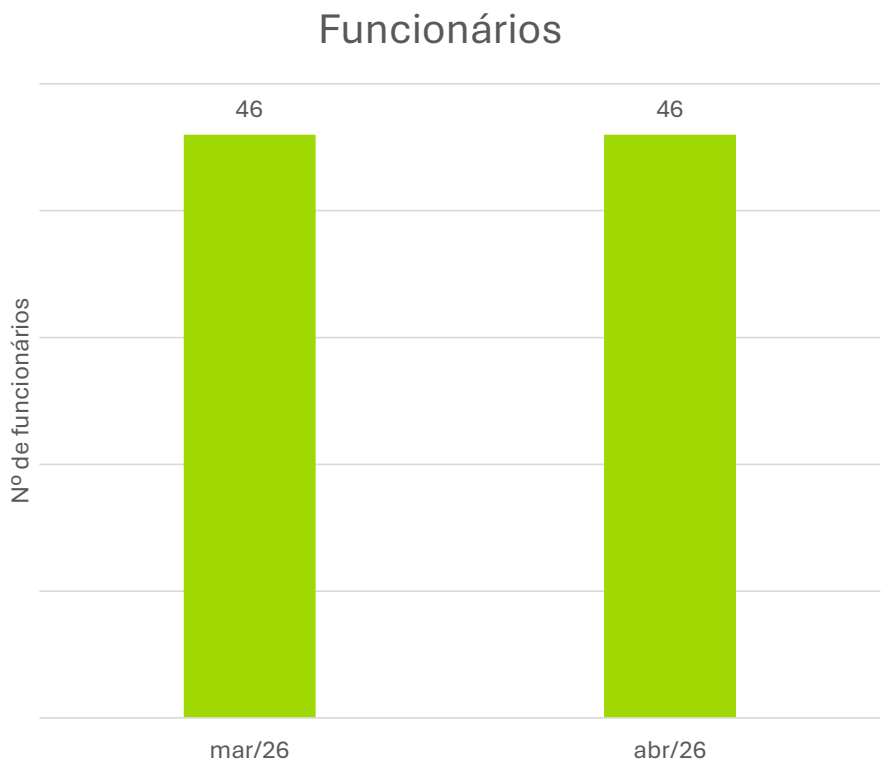

04 DESEMPENHO ECONÔMICO-FINANCEIRO | FATURAMENTO

No período em análise, a Recuperanda apresentou faturamento de R$ 2,5 milhões, representando decréscimo de 14,7% em relação à receita operacional bruta do mês anterior. No exercício corrente, até a competência demonstrada, o faturamento acumulado totalizou R$ 11 milhões, correspondendo a uma média mensal de R$ 2,8 milhões.

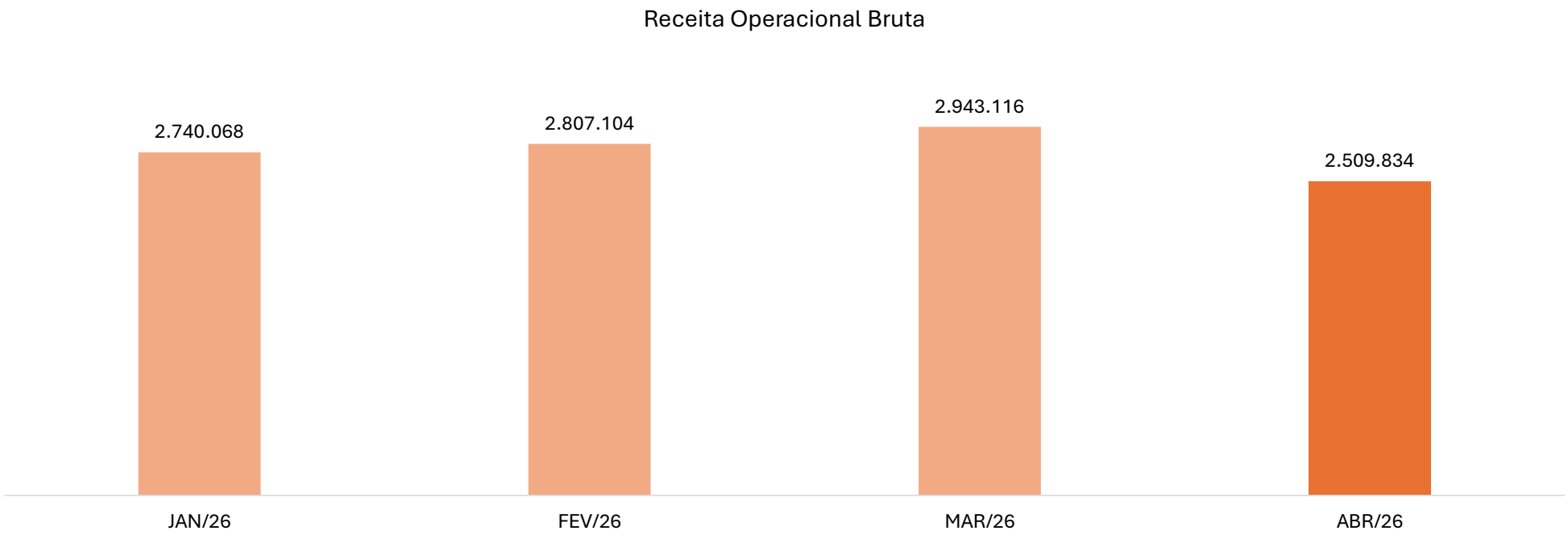

04 DESEMPENHO ECONÔMICO-FINANCEIRO | ATIVO

BALANÇO PATRIMONIAL	MAR/26	ABR/26
ATIVO CIRCULANTE	**7.581.278**	**7.664.778**
DISPONIBILIDADES	14.734	15.340
CLIENTES	1.742.718	1.674.026
IMPOSTOS A RECUPERAR	1.412.771	1.443.237
ADIANTAMENTOS	3.175.340	3.176.335
OUTROS CRÉDITOS	260.000	260.000
ESTOQUES	974.799	1.095.382
DESPESAS ANTECIPADAS	915	458
ATIVO NAO-CIRCULANTE	**2.225.666**	**2.223.012**
REALIZÁVEL A LONGO PRAZO	147.882	147.882
IMOBILIZADO	2.077.784	2.075.130
TOTAL DO ATIVO	**9.806.944**	**9.887.789**

Notas Explicativas

1.1 – Ativo Circulante

O Ativo Circulante apresentou aumento de R$ 83,5 mil no período analisado, passando de R$ 7,6 milhões para R$ 7,7 milhões.

A principal variação positiva foi observada na rubrica “Estoques”, que registrou acréscimo de R$ 120,6 mil, equivalente a 12,4%, encerrando a competência com saldo de R$ 1,1 milhão.

A conta “Impostos a Recuperar” também apresentou crescimento, no montante de R$ 30,5 mil, correspondente a 2,2%.

Em contrapartida, a rubrica “Clientes” registrou redução de R$ 68,7 mil, equivalente a 3,9%, encerrando o período com saldo de R$ 1,7 milhão.

Os “Adiantamentos” permaneceram praticamente estáveis, apresentando acréscimo de R$ 994,72, finalizando a competência com saldo de R$ 3,2 milhões. Os “Outros Créditos”, por sua vez, mantiveram-se inalterados em R$ 260 mil.

As “Disponibilidades” registraram leve aumento de R$ 605,80, passando de R$ 14,7 mil para R$ 15,3 mil, enquanto as “Despesas Antecipadas” apresentaram redução de R$ 457, encerrando a competência com saldo de R$ 457,73.

Ao final do período, o Ativo Circulante permaneceu concentrado nas rubricas “Adiantamentos”, “Clientes” e “Impostos a Recuperar”, que, em conjunto, representavam 82,1% do saldo total do grupo.

04 DESEMPENHO ECONÔMICO-FINANCEIRO | ATIVO

Notas Explicativas

1.2 – Ativo Não-Circulante

O Ativo Não-Circulante apresentou redução de R$ 2,7 mil no período analisado.

A variação decorreu exclusivamente da rubrica "Imobilizado", refletindo o reconhecimento da depreciação dos bens registrados, encerrando a competência com saldo de R$ 2,1 milhões.

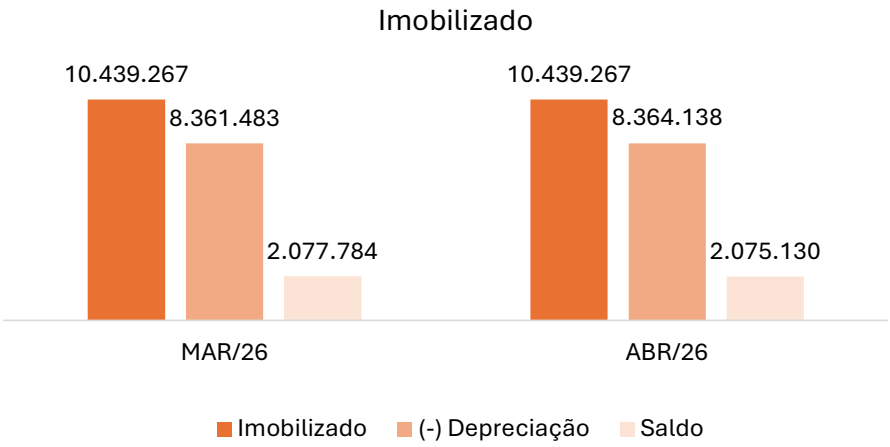

Por sua vez, o "Realizável a Longo Prazo" permaneceu inalterado em R$ 147,9 mil, não sendo identificadas movimentações na competência analisada.

Ao final do período, o Ativo Não-Circulante permaneceu concentrado no "Imobilizado", que representava 93,3% do saldo do grupo, enquanto o "Realizável a Longo Prazo" correspondia aos 6,7% restantes.

04 DESEMPENHO ECONÔMICO-FINANCEIRO | PASSIVO

BALANÇO PATRIMONIAL	MAR/26	ABR/26
PASSIVO CIRCULANTE	**66.978.863**	**67.251.847**
FORNECEDORES	1.507.624	1.413.092
ADIANTAMENTO DE CLIENTES	2.483.219	2.704.648
INSTITUIÇÕES FINANCEIRAS	3.942.636	3.935.136
CONTAS A PAGAR	178.098	128.098
OBRIGAÇÕES COM PESSOAL	477.973	510.300
OBRIGAÇÕES SOCIAIS	8.671.214	8.815.350
OBRIGAÇÕES FISCAIS	49.707.585	49.734.709
PARCELAMENTOS IMPOSTOS	10.514	10.514
PASSIVO NAO-CIRCULANTE	**20.229.680**	**20.128.030**
CONTAS A PAGAR	20.218.588	20.117.803
PARCELAMENTOS IMPOSTOS/TRIBUTOS	11.092	10.227
PATRIMÔNIO LÍQUIDO	**(77.401.599)**	**(77.492.087)**
CAPITAL SOCIAL	1.600.000	1.600.000
LUCROS/PREJUÍZOS ACUMULADOS	(78.958.303)	(78.958.303)
RESULTADO DO EXERCÍCIO	(43.296)	(133.784)
TOTAL DO PASSIVO	**9.806.944**	**9.887.789**

Notas Explicativas

2.1 – Passivo Circulante

O Passivo Circulante apresentou aumento de R$ 273 mil no período analisado, passando de R$ 67 milhões para R$ 67,3 milhões.

A principal variação foi observada na rubrica “Adiantamento de Clientes”, registrando acréscimo de R$ 221,4 mil, passando a totalizar R$ 2,7 milhões.

As “Obrigações Sociais” apresentaram aumento de R$ 144,1 mil, equivalente a 1,7%, encerrando o período em R$ 8,8 milhões, refletindo a elevação dos encargos previdenciários.

As “Instituições Financeiras” permaneceram praticamente estáveis, com redução marginal de R$ 7,5 mil, mantendo saldo de R$ 3,9 milhões.

Os “Fornecedores” registraram redução de R$ 94,5 mil, equivalente a 6,3%, encerrando a competência em R$ 1,4 milhão, indicando diminuição das obrigações operacionais com terceiros.

As “Obrigações com Pessoal” apresentaram aumento de R$ 32,3 mil, correspondente a 6,8%, passando para R$ 510,3 mil, enquanto as “Obrigações Fiscais” cresceram R$ 27,1 mil, equivalente a 0,1%, atingindo R$ 49,7 milhões.

Por sua vez, a rubrica “Contas a Pagar” apresentou redução de R$ 50 mil, passando para R$ 128,1 mil, e os “Parcelamentos de Impostos” permaneceram estáveis em R$ 10,5 mil.

04 DESEMPENHO ECONÔMICO-FINANCEIRO | PASSIVO

Notas Explicativas

2.2 – Passivo Não-Circulante

O Passivo Não-Circulante apresentou redução de R$ 101,7 mil no período analisado, passando de R$ 20,2 milhões para R$ 20,1 milhões.

A principal variação foi observada na rubrica “Contas a Pagar”, que registrou redução de R$ 100,8 mil, equivalente a 0,5%, encerrando a competência em R$ 20,1 milhões.

Na sequência, os “Parcelamentos de Impostos/Tributos” apresentaram leve redução de R$ 864,83, equivalente a 7,8%, passando para R$ 10,2 mil.

2.3 – Patrimônio Líquido

O Patrimônio Líquido representa a parcela dos recursos que efetivamente pertence à Empresa, resultante da diferença entre o total de bens e direitos (ativos) e o montante das obrigações (passivos). Na data-base analisada, o saldo do Patrimônio Líquido apresentava saldo negativo, indicando que o volume de obrigações superavam o total de ativos.

Ao final do período, a conta registrou saldo de -R$ 77,5 milhões, apresentando redução de R$ 90,5 mil em relação ao mês anterior, decorrente do resultado negativo apurado na competência.

04 DESEMPENHO ECONÔMICO-FINANCEIRO | DRE

DRE	MAR/26	ABR/26
RECEITA OPERACIONAL BRUTA	**2.943.116**	**2.509.834**
(-) DEDUÇÕES	(1.515.321)	(1.006.909)
RECEITA OPERACIONAL LIQUIDA	***1.427.796***	***1.502.925***
CUSTOS	(1.050.356)	(1.241.071)
RESULTADO BRUTO OPERACIONAL	***377.440***	***261.855***
MARGEM BRUTA	*26,4%*	*17,4%*
DESPESAS OPERACIONAIS	**(193.208)**	**(162.391)**
DESPESAS ADMINISTRATIVAS	(143.127)	(127.614)
DESPESAS COM VENDAS	(48.279)	(34.776)
DESPESAS TRIBUTARIAS	(1.802)	-
RESULTADO OPERACIONAL	***184.232***	***99.464***
MARGEM OPERACIONAL	*12,9%*	*6,6%*
RESULTADO FINANCEIRO	**(194.210)**	**(189.952)**
RECEITAS FINANCEIRAS	104	1.255
DESPESAS FINANCEIRAS	(194.314)	(191.207)
RESULTADO ANTES DOS IMPOSTOS	***(9.978)***	***(90.488)***
RESULTADO LÍQUIDO	**(9.978)**	**(90.488)**
MARGEM LÍQUIDA	*-0,7%*	*-6,0%*

Notas Explicativas

No período analisado, a Receita Operacional Bruta da Recuperanda apresentou redução de 14,7%, passando de R$ 2,9 milhões para R$ 2,5 milhões. As deduções sobre a receita também apresentaram redução de 33,6%, passando de R$ 1,5 milhão para R$ 1 milhão. Em razão desse comportamento, a Receita Operacional Líquida registrou crescimento de 5,3%, encerrando a competência em R$ 1,5 milhão.

Os Custos apresentaram aumento de R$ 190,7 mil, equivalente a 18,2%, passando de R$ 1,1 milhão para R$ 1,2 milhão. Em decorrência desse crescimento, o Resultado Bruto Operacional apresentou redução de 30,6%, passando de R$ 377,4 mil para R$ 261,9 mil, o que resultou na queda da Margem Bruta de 26,4% para 17,4%.

As Despesas Operacionais registraram decréscimo de 16%, passando de R$ 193,2 mil para R$ 162,4 mil. A principal variação ocorreu em “Despesas Administrativas”, que reduziram R$ 15,5 mil, seguidas pelas “Despesas com Vendas”, que apresentaram queda de R$ 13,5 mil. As “Despesas Tributárias” não demonstraram valor na competência.

O Resultado Operacional apresentou retração de 46%, passando de lucro de R$ 184,2 mil para R$ 99,5 mil, refletindo o aumento dos custos, apesar da redução das despesas operacionais. Consequentemente, a Margem Operacional reduziu-se de 12,9% para 6,6%.

04 DESEMPENHO ECONÔMICO-FINANCEIRO | DRE

DRE	MAR/26	ABR/26
RECEITA OPERACIONAL BRUTA	**2.943.116**	**2.509.834**
(-) DEDUÇÕES	(1.515.321)	(1.006.909)
RECEITA OPERACIONAL LIQUIDA	***1.427.796***	***1.502.925***
CUSTOS	(1.050.356)	(1.241.071)
RESULTADO BRUTO OPERACIONAL	***377.440***	***261.855***
MARGEM BRUTA	*26,4%*	*17,4%*
DESPESAS OPERACIONAIS	**(193.208)**	**(162.391)**
DESPESAS ADMINISTRATIVAS	(143.127)	(127.614)
DESPESAS COM VENDAS	(48.279)	(34.776)
DESPESAS TRIBUTARIAS	(1.802)	-
RESULTADO OPERACIONAL	***184.232***	***99.464***
MARGEM OPERACIONAL	*12,9%*	*6,6%*
RESULTADO FINANCEIRO	**(194.210)**	**(189.952)**
RECEITAS FINANCEIRAS	104	1.255
DESPESAS FINANCEIRAS	(194.314)	(191.207)
RESULTADO ANTES DOS IMPOSTOS	***(9.978)***	***(90.488)***
RESULTADO LÍQUIDO	**(9.978)**	**(90.488)**
MARGEM LÍQUIDA	*-0,7%*	*-6,0%*

Notas Explicativas

O Resultado Financeiro permaneceu negativo, apresentando leve melhora de R$ 4,3 mil, passando de despesa líquida de R$ 194,2 mil para R$ 190 mil, com pequena variação positiva nas receitas financeiras.

Dessa forma, o Resultado Líquido apresentou piora de R$ 80,5 mil, passando de prejuízo de R$ 10 mil para prejuízo de R$ 90,5 mil, com consequente redução da Margem Líquida de -0,7% para -6%.

04 DESEMPENHO ECONÔMICO-FINANCEIRO | INDICADORES

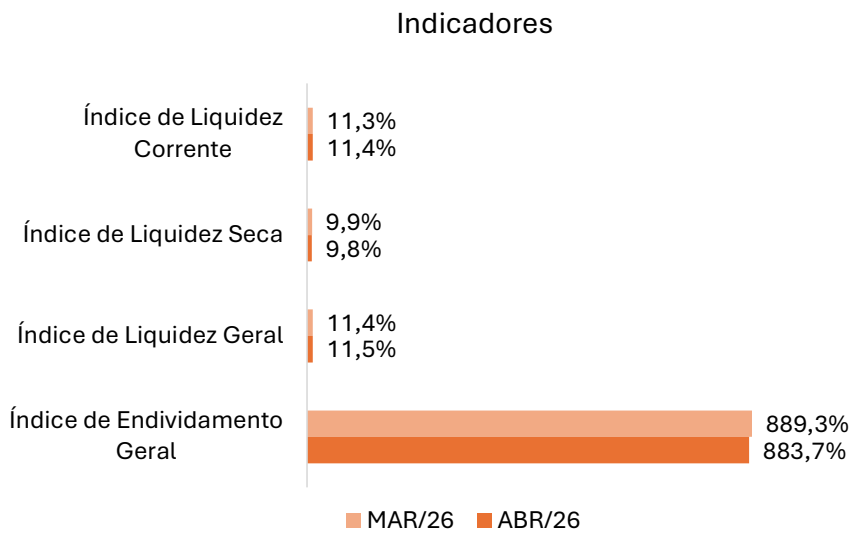

Liquidez Corrente

O índice de “Liquidez Corrente” mede a capacidade da Empresa de honrar suas obrigações de curto prazo com os ativos disponíveis no mesmo período, sendo calculado pela razão entre o Ativo Circulante e o Passivo Circulante. Valores iguais ou superiores a 100% indicam capacidade plena de pagamento das dívidas de curto prazo, enquanto valores inferiores a esse patamar demonstram necessidade de atenção quanto à suficiência de recursos.

Na competência analisada, o indicador apresentou leve aumento, passando de 11,3% para 11,4%. O índice permanece em patamar significativamente reduzido, abaixo de 100%, indicando que a Recuperanda não dispõe de ativos circulantes suficientes para liquidar integralmente suas obrigações de curto prazo.

Liquidez Seca

Diferentemente do índice de "Liquidez Corrente“, que considera todos os ativos circulantes, o indicador de "Liquidez Seca" avalia a capacidade da Empresa de honrar suas obrigações de curto prazo sem depender da realização dos estoques. É obtido pela razão entre o ativo circulante, deduzidos os estoques, e o passivo circulante, fornecendo assim uma análise mais conservadora da situação de liquidez.

No período analisado, o indicador registrou 9,8%, inferior aos 9,9% observados na competência anterior. Com a variação negativa, o índice se afasta ainda mais do patamar de 100%, evidenciando capacidade restrita de liquidação das obrigações de curto prazo, sobretudo quando desconsiderada a realização dos estoques.

04 DESEMPENHO ECONÔMICO-FINANCEIRO | INDICADORES

Liquidez Geral

O índice de "Liquidez Geral" avalia a capacidade da Empresa de honrar a totalidade de suas obrigações, de curto e de longo prazo, por meio dos ativos realizáveis nesses mesmos horizontes temporais. O indicador é apurado pela razão entre a soma do Ativo Circulante e do Realizável a Longo Prazo em relação à soma do Passivo Circulante e do Exigível a Longo Prazo, oferecendo uma visão mais abrangente da saúde financeira da Recuperanda ao considerar compromissos futuros.

Na competência analisada, o indicador alcançou 11,5%, evidenciando que, mesmo com a inclusão dos ativos de realização futura, a Recuperanda mantém capacidade bastante limitada para fazer frente ao conjunto de suas obrigações. O resultado indica insuficiência estrutural na cobertura das dívidas totais.

Endividamento Geral

O índice de "Endividamento Geral" mensura o grau de dependência da Recuperanda em relação a capital de terceiros, sendo calculado pela razão entre o Passivo Total (circulante e não circulante) e o Ativo Total. Esse indicador evidencia a parcela dos ativos financiada por dívidas, permitindo avaliar o nível de alavancagem financeira e os riscos associados à estrutura de capital.

Na data-base, o indicador apresentou redução, passando de 889,3% para 883,7%. Ainda assim, o índice evidencia que o Passivo Total supera de forma expressiva o Ativo Total, confirmando a predominância de capital de terceiros na estrutura de financiamento, bem como a manutenção de Patrimônio Líquido negativo na competência analisada.

05 PASSIVO CONCURSAL (OS MAIORES CREDORES)

O passivo concursal atual da Empresa totaliza **R$ 41.605.557,01.**

Para evidenciar a concentração do endividamento, apresentamos os 5 maiores credores, que representam **26,3%** de toda a dívida sujeita:

CLASSE	CREDOR	VALOR ATUALIZADO(R$)
Quirografário	Valorem Soluções Financeiras S.A	R$ 2.727.260,07
Quirografário	Itaú Unibanco S.A	R$ 2.433.378,27
Garantia Real	Banco do Brasil S.A	R$ 2.009.660,60
Quirografário	Evoque Securitizadora S.A	R$ 2.006.117,28
Trabalhista	União – Fazenda Nacional	R$ 1.747.176,05

06 CHECKLIST DE CONFORMIDADE E TRANSPARÊNCIA

Abaixo, demonstra-se a documentação contábil/financeira obrigatória solicitada mensalmente à Recuperanda para elaboração dos relatórios:

DOCUMENTO EXIGIDO	STATUS DE ENTREGA
Balancete Contábil Assinado (PDF e Excel)	Recebido
Razão Contábil (PDF e Excel)	Recebido apenas em PDF
Guias de Obrigações Fiscais e Sociais Recolhidas no mês e a Recolher no mês Subsequente (PDF)	Recebido
Espelho e Resumo da Folha de Pagamento (PDF e Excel)	Recebido
Termo de Rescisão + Comprovantes de Pagamento das Rescisões (PDF)	Não aplicável

Além dos documentos essenciais relacionados acima, a Administração Judicial solicita documentos acessórios que auxiliam na análise, validação e conferência das informações apresentadas nos demonstrativos contábeis disponibilizados.

Ressalta-se que a classificação adotada entre documentos essenciais e acessórios poderá ser revista a qualquer tempo por esta Equipe Técnica, caso, no decorrer dos trabalhos de fiscalização e acompanhamento, seja identificada a necessidade de aprofundamento da análise de determinadas rubricas ou operações. Nessa hipótese, a documentação correspondente poderá passar a ser considerada essencial, sendo solicitada sua juntada aos autos e promovida a atualização da relação de documentos apresentada neste relatório.

07 CONCLUSÃO

O presente relatório demonstra que a Empresa mantém suas atividades operacionais em linha com os meses anteriores, incluindo a manutenção da folha de pagamentos.

Informações detalhadas e os documentos base encontram-se hospedados no site oficial do processo.