SCZ+C Scalzilli & Chaves administração judicial

Relatório Mensal de Atividades

(RMA)

Processo n. 5000727-88.2025.8.13.0120

Incidente n. 5001158-25.2025.8.13.0120

Vara Única da Comarca de Candeias/MG

MP TRANSPORTES DE CARGAS LTDA.

Junho/2026

Sumário

1. Considerações Preliminares — 3
2. Estágio Processual — 4
3. Informações da Recuperanda — 5
4. Passivo Concursal — 6
5. Faturamento — 8
6. Quadro de Colaboradores — 9
7. Análise das Demonstrações Econômico-Financeiras — 10
8. Checklist — 17

1. Considerações Preliminares

- O presente relatório (RMA) reúne de forma sintética as informações operacionais, financeiras, econômicas e processuais da Recuperação Judicial da MP Transportes de Cargas Ltda.

- A apresentação deste relatório é uma das atribuições previstas no art. 22 da Lei 11.101/2005 do Administrador Judicial, e tem como objetivo garantir ao juízo, ao Ministério Público, aos credores e a quaisquer interessados informações relevantes a respeito das atividades da Recuperanda, assim como da execução do Plano de Recuperação Judicial.

- Os resultados constantes no presente relatório se baseiam no processo de Recuperação Judicial e em informações contábeis, financeiras e operacionais fornecidas pela Recuperanda à Administração Judicial, as quais são disponibilizadas juntamente com este relatório e podem ser acessadas nos autos do incidente autuado para tanto e no site **https://scalzilliaj.com.br**.

- As informações contábeis-financeiras devidamente assinadas utilizadas neste relatório foram fornecidas pela Recuperanda diretamente à Administração Judicial e são referentes à competência de abril de 2026, enquanto as informações jurídicas são de junho de 2026.

- As informações às quais a Administração Judicial teve acesso e que foram utilizadas para elaboração deste relatório não foram alvo de auditoria e não serão aproveitadas para qualquer outro fim. A responsabilidade técnica pelas demonstrações contábeis é dos profissionais que as subscrevem, presumindo-se sua integridade formal e material.

2. Estágio Processual

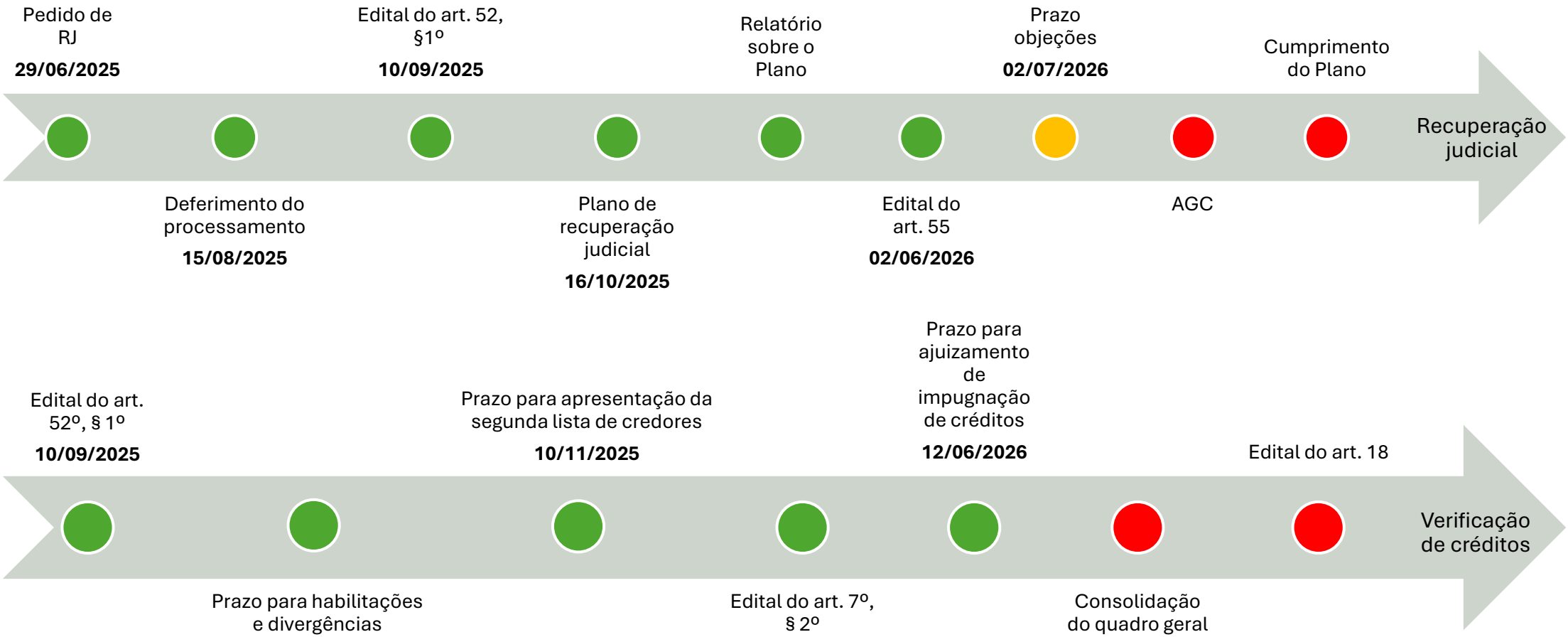

3. Informações da Recuperanda

Razão Social
MP TRANSPORTES DE CARGAS LTDA

CNPJ
13.085.635/0001-80

Endereço
Fazenda Boa Vista, S/N, Área Rural, Candeias/MG, CEP 37.280-000

Objeto Social (atividade principal)
Transporte rodoviário de carga

Capital Social

Valor do Capital Social: R$ 100.000,00

PATRICIO FERNANDO RODRIGUES

Capital Social:

100.000 quotas, no valor de R$ 100.000,00

(100%)

4. Passivo Concursal

Art. 52, §1º

O passivo concursal da Recuperanda somava R$ 11.692.100,55 (onze milhões, seiscentos e noventa e dois mil, cem reais e cinquenta e cinco centavos), distribuído entre 8 (oito) credores. Desses, 6 (seis) são credores listados na Classe II e os outros 2 (dois) na Classe III. Abaixo, visualiza-se a composição dos valores por classe, com base na Relação de Credores apresentada pela Recuperanda:

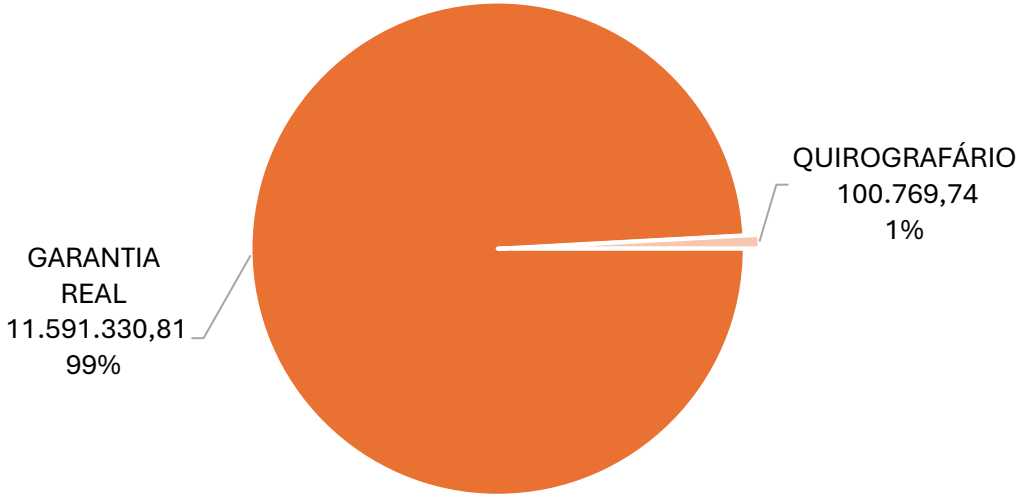

Todos os credores da lista podem ser verificados no quadro abaixo:

CLASSE	CREDOR	VALOR (R$)
GARANTIA REAL	BANCO BRADESCO	5.961.862,20
GARANTIA REAL	BANCO SAFRA	1.895.628,48
GARANTIA REAL	BANCO MERCEDES BENZ	1.797.905,97
GARANTIA REAL	SCANIA BANCO S.A.	1.251.406,02
GARANTIA REAL	BANCO RANDON S.A.	528.570,82
GARANTIA REAL	BRADESCO CONSÓRCIOS	155.957,32
QUIROGRAFÁRIO	BANCO RANDON S.A.	77.580,40
QUIROGRAFÁRIO	AUTO POSTO MAIOR	23.189,34

4. Passivo Concursal

Atual

O passivo concursal da Recuperanda, após a etapa de verificação de créditos pela Administração Judicial, somava R$ 1.409.852,42 (um milhão, quatrocentos e nove mil, oitocentos e cinquenta e dois reais e quarenta e dois centavos), distribuído entre 10 (dez) credores. Desses, 9 (nove) são credores listados na Classe III e 1 (um) na Classe IV. Abaixo, visualiza-se a composição dos valores por classe, com base na Relação de Credores apresentada pela Recuperanda:

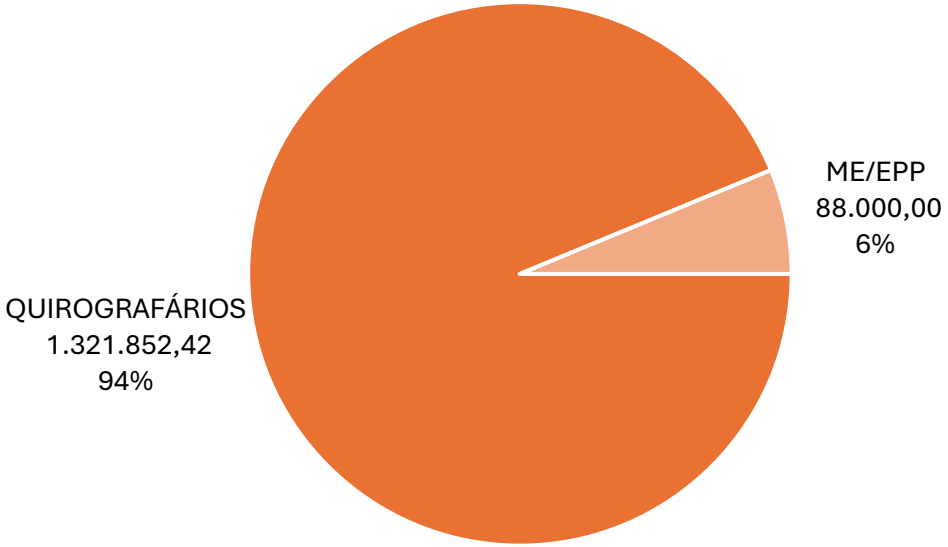

Todos os credores da lista podem ser verificados no quadro abaixo:

CLASSE	CREDOR	VALOR (R$)
QUIROGRAFÁRIOS	BANCO MERCEDES-BENZ	708.793,18
QUIROGRAFÁRIOS	LIDIANE DE LIMA FERREIRA	280.350,00
QUIROGRAFÁRIOS	SCANIA BANCO S.A	154.658,21
ME/EPP	FRANCISCO DE ASSIS F LIMA-ME	88.000,00
QUIROGRAFÁRIOS	BANCO RANDON S.A	66.194,65
QUIROGRAFÁRIOS	AUTO POSTO CANDEIAS-LTDA	64.770,27
QUIROGRAFÁRIOS	UNIARCOS PEÇAS	19.964,12
QUIROGRAFÁRIOS	AUTO POSTO MAIOR	19.503,51
QUIROGRAFÁRIOS	BANCO BRADESCO FINANCIAMENTOS S/A	7.500,61
QUIROGRAFÁRIOS	BANCO BRADESCO	117,87

5. Faturamento

O faturamento da Recuperanda apresentou crescimento de 23,3%, totalizando R$ 766,9 mil na competência analisada e R$ 2 milhões no acumulado do exercício, com média de R$ 499,2 mil.

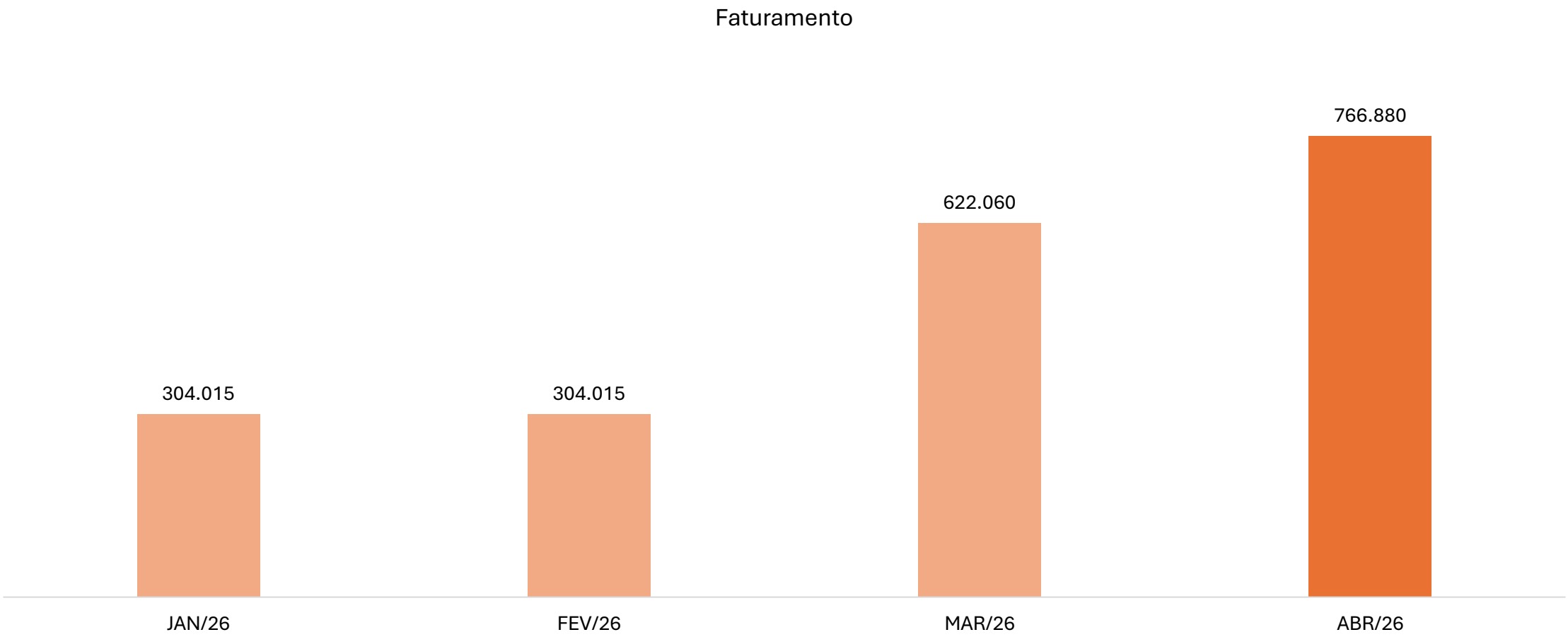

6. Quadro de Colaboradores

- Conforme informado pela Recuperanda, as atividades operacionais relacionadas ao transporte de cargas seguem sendo desempenhadas majoritariamente por motoristas vinculados à empresa terceira M Transportes Administrativa Ltda., responsável pela gestão e pelos encargos trabalhistas desses profissionais.
- Essa estrutura é formalizada por contrato de prestação de serviços, não havendo vínculo empregatício entre os motoristas e a Recuperanda.

7. Análise das Demonstrações Econômico-Financeiras

Retificações

Foi encaminhado, pela Recuperanda, balancete retificado referente à competência de março de 2026, em razão da reclassificação contábil de valor anteriormente registrado na rubrica "Capital a Integralizar". Conforme esclarecido pela Empresa, após revisão contábil, verificou-se que o montante corresponde, na realidade, a empréstimo concedido por pessoa física à pessoa jurídica, destinado ao reforço de caixa e à manutenção das atividades empresariais, motivo pelo qual foi promovida a devida reclassificação para refletir adequadamente sua natureza patrimonial.

Diante da reapresentação das demonstrações contábeis, a Administração Judicial passou a analisar os documentos atualizados, cujos principais impactos decorrentes da retificação serão detalhados nos tópicos seguintes:

Março/26

a) Ativo

BALANÇO PATRIMONIAL	MAR/26	MAR/26 R	A.H. (R$)
ATIVO CIRCULANTE	**642.085**	**631.883**	**(10.201)**
DISPONIBILIDADES	333.132	322.931	**(10.201)**
DUPLICATAS A RECEBER	307.777	307.777	-
IMPOSTOS A RECUPERAR	1.175	1.175	-
ATIVO NAO-CIRCULANTE	**5.090.576**	**5.090.576**	-
IMOBILIZADO	5.090.576	5.090.576	-
TOTAL DO ATIVO	**5.732.661**	**5.722.459**	**(10.201)**

Os bens e direitos da Empresa apresentaram-se R$ 10,2 mil inferiores na documentação retificada, em decorrência exclusivamente da redução registrada na rubrica “Caixa”, integrante do grupo “Disponibilidades”. As demais contas patrimoniais permaneceram inalteradas, não sendo identificadas outras variações no período.

7. Análise das Demonstrações Econômico-Financeiras

Retificações

b) Passivo

BALANÇO PATRIMONIAL	MAR/26	MAR/26 R	A.H. (R$)
PASSIVO CIRCULANTE	**9.218.798**	**9.508.597**	**289.799**
EMPRÉSTIMOS E FINANCIAMENTOS	9.178.466	9.468.265	**289.799**
FORNECEDORES	4.088	4.088	-
OBRIGAÇÕES SOCIAIS E TRABALHISTAS	1.584	1.584	-
OBRIGAÇÕES TRIBUTÁRIAS	25.184	25.184	-
PARCELAMENTOS DE IMPOSTOS/TRIBUTOS	9.474	9.474	-
PATRIMÔNIO LÍQUIDO	**(3.486.137)**	**(3.786.137)**	**(300.000)**
CAPITAL SOCIAL	400.000	100.000	**(300.000)**
LUCROS/PREJUÍZOS ACUMULADOS	(3.025.208)	(3.025.208)	-
RESULTADO DO EXERCÍCIO	(860.930)	(860.930)	-
TOTAL DO PASSIVO	**5.732.661**	**5.722.459**	**(10.201)**

As obrigações da Empresa apresentaram acréscimo de R$ 289,8 mil no Passivo Circulante, decorrente exclusivamente da elevação registrada na rubrica "Empréstimos e Financiamentos". A variação do grupo foi influenciada, principalmente, pelo registro da rubrica "Empréstimo Mútuo Patrício", no valor de R$ 300 mil, parcialmente compensado pela redução de R$ 10,2 mil em "Empréstimo de Terceiros". Em contrapartida, o Patrimônio Líquido apresentou redução de R$ 300 mil, em razão da reclassificação efetuada na conta "Capital Social". Como reflexo dessas alterações, o Total do Passivo apresentou decréscimo de R$ 10,2 mil em relação às demonstrações anteriormente apresentadas.

c) DRE

DRE	MAR/26	MAR/26 R	A.H. (R$)
RECEITA OPERACIONAL BRUTA	**622.060**	**622.060**	-
(-) DEDUÇÕES	(38.467)	(38.467)	-
RECEITA LIQUIDA OPERACIONAL	***583.593***	***583.593***	-
CUSTOS OPERACIONAIS	-	-	-
RESULTADO BRUTO OPERACIONAL	***583.593***	***583.593***	-
MARGEM BRUTA	*100,0%*	*100,0%*	
DESPESAS OPERACIONAIS	**(594.069)**	**(594.069)**	-
DESPESA COM PESSOAL	(632)	(632)	-
DESPESAS ADMINISTRATIVAS	(593.437)	(593.437)	-
RESULTADO OPERACIONAL	***(10.475)***	***(10.475)***	-
MARGEM OPERACIONAL	*-1,8%*	*-1,8%*	
RESULTADO FINANCEIRO	**(1.452,84)**	**(1.452,84)**	-
DESPESAS FINANCEIRAS	(1.453)	(1.453)	-
RECEITAS FINANCEIRAS	1	1	-
RESULTADO ANTES DOS IMPOSTOS	***(11.928)***	***(11.928)***	-
RESULTADO LÍQUIDO	**(11.928)**	**(11.928)**	-
MARGEM LÍQUIDA	*-2,0%*	*-2,0%*	

Nas contas de resultado, não foram identificadas alterações em relação às demonstrações anteriormente apresentadas. Dessa forma, permaneceram inalterados os valores, não havendo impactos na apuração da Empresa no período analisado.

Dessa forma, os saldos retificados de março foram utilizados como base para análise das variações em relação à competência de abril.

7. Análise das Demonstrações Econômico-Financeiras

a) Ativo

BALANÇO PATRIMONIAL	MAR/26	ABR/26
ATIVO CIRCULANTE	**631.883**	**364.951**
DISPONIBILIDADES	322.931	44.336
DUPLICATAS A RECEBER	307.777	319.397
IMPOSTOS A RECUPERAR	1.175	1.218
ATIVO NAO-CIRCULANTE	**5.090.576**	**4.957.054**
IMOBILIZADO	5.090.576	4.957.054
TOTAL DO ATIVO	**5.722.459**	**5.322.005**

Notas Explicativas

1.1 – Ativo Circulante

O Ativo Circulante compreende os bens e direitos realizáveis no curto prazo, incluindo disponibilidades financeiras, valores a receber de clientes e créditos tributários.

No período analisado, o grupo apresentou redução de R$ 266,9 mil, passando de R$ 631,9 mil para R$ 365 mil. A principal variação ocorreu na rubrica "Disponibilidades", que registrou decréscimo de R$ 278,6 mil, majoritariamente em razão de aplicações financeiras no Bradesco, sendo apresentado o extrato bancário, permitindo a validação do saldo.

Também se observou acréscimo em "Duplicatas a Receber", que passaram de R$ 307,8 mil para R$ 319,4 mil.

Por sua vez, a conta "Impostos a Recuperar" permaneceu estável no montante de R$ 1,2 mil ao longo do período analisado.

1.2 – Ativo Não-Circulante

O Ativo Não-Circulante é composto exclusivamente pelo "Imobilizado", que demonstrou queda de R$ 133,5 mil no ciclo.

O "Imobilizado" contempla os ativos tangíveis adquiridos ou construídos pela Recuperanda, destinados à manutenção das suas atividades operacionais e que possuem vida útil superior a um exercício social.

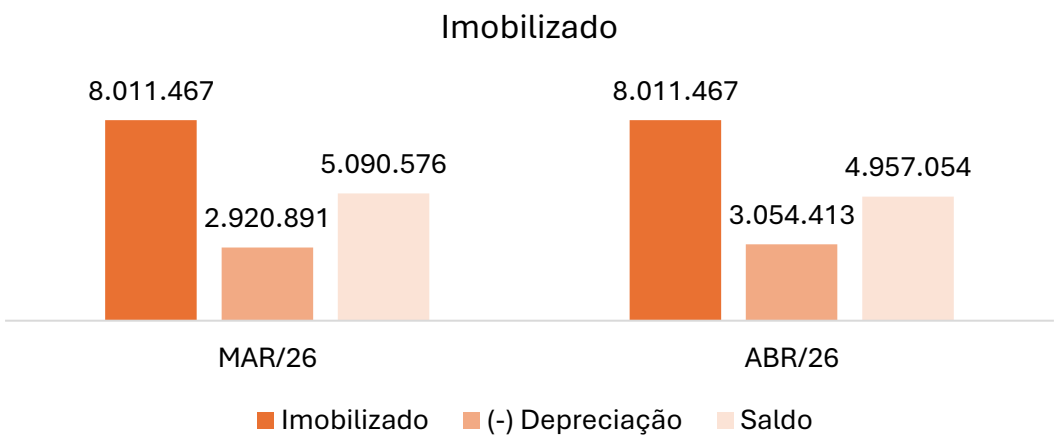

Ao final do mês analisado, o saldo líquido do agrupamento era de R$ 5 milhões, já descontado das depreciações, sendo 99,8% do valor composto por "Veículos". A única variação verificada no período diz respeito ao registro das depreciações.

7. Análise das Demonstrações Econômico-Financeiras

a) Ativo

BALANÇO PATRIMONIAL	MAR/26	ABR/26
PASSIVO CIRCULANTE	**9.508.597**	**8.875.631**
EMPRÉSTIMOS E FINANCIAMENTOS	9.468.265	8.839.513
FORNECEDORES	4.088	2.097
OBRIGAÇÕES SOCIAIS E TRABALHISTAS	1.584	631
OBRIGAÇÕES TRIBUTÁRIAS	25.184	24.247
PARCELAMENTOS DE IMPOSTOS/TRIBUTOS	9.474	9.142
PATRIMÔNIO LÍQUIDO	**(3.786.137)**	**(3.553.626)**
CAPITAL SOCIAL	100.000	100.000
LUCROS/PREJUÍZOS ACUMULADOS	(3.025.208)	(3.629.112)
RESULTADO DO EXERCÍCIO	(860.930)	(24.514)
TOTAL DO PASSIVO	**5.722.459**	**5.322.005**

Notas Explicativas

2.1 – Passivo Circulante

O Passivo Circulante compreende as obrigações exigíveis no curto prazo, incluindo compromissos financeiros, fornecedores, obrigações trabalhistas, tributárias e parcelamentos.

No período analisado, o grupo apresentou decréscimo de R$ 633 mil. A principal rubrica do curto prazo permaneceu sendo “Empréstimos e Financiamentos”, que concentrou praticamente a totalidade do grupo e registrou redução de R$ 628,8 mil, encerrando a competência com saldo de R$ 8,8 milhões.

As demais contas apresentaram variações pouco representativas. A rubrica “Fornecedores” apresentou diminuição de R$ 2 mil. Da mesma forma, as “Obrigações Sociais e Trabalhistas”, “Obrigações Tributárias” e os “Parcelamentos de Impostos/Tributos” registraram decréscimos de R$ 953,37, R$ 937,62 e R$ 332,13, respectivamente, no período analisado.

2.2 – Patrimônio Líquido

O Patrimônio Líquido mostra quanto realmente pertence à Recuperanda depois de subtrair tudo o que ela deve (passivos) de tudo o que ela tem (ativos).

Quando esse valor é negativo, como ocorreu no período analisado, em que se verificou saldo devedor de R$ 3,6 milhões, significa que a Recuperanda possui mais dívidas do que bens e direitos, ou seja, está com seu patrimônio a descoberto. Essa situação ocorreu porque o saldo registrado de prejuízos acumulados da Recuperanda, que totalizava R$ 3,7 milhões, superava o valor do seu “Capital Social”, de R$ 100 mil.

7. Análise das Demonstrações Econômico-financeiras

c) DRE

DRE	MAR/26	ABR/26
RECEITA OPERACIONAL BRUTA	**622.060**	**766.880**
(-) DEDUÇÕES	(38.467)	(1.240)
RECEITA OPERACIONAL LIQUIDA	***583.593***	***765.641***
CUSTOS OPERACIONAIS	-	-
RESULTADO BRUTO OPERACIONAL	***583.593***	***765.641***
MARGEM BRUTA	*100,0%*	*100,0%*
DESPESAS OPERACIONAIS	**(594.069)**	**(787.981)**
DESPESA COM PESSOAL	(632)	(4.453)
DESPESAS ADMINISTRATIVAS	(593.437)	(783.528)
RESULTADO OPERACIONAL	***(10.475)***	***(22.340)***
MARGEM OPERACIONAL	*-1,8%*	*-2,9%*
RESULTADO FINANCEIRO	**(1.453)**	**(2.174)**
DESPESAS FINANCEIRAS	(1.453)	(2.177)
RECEITAS FINANCEIRAS	1	3
RESULTADO ANTES DOS IMPOSTOS	***(11.928)***	***(24.514)***
RESULTADO LÍQUIDO	**(11.928)**	**(24.514)**
MARGEM LÍQUIDA	*-2,0%*	*-3,2%*

Notas Explicativas

A receita operacional bruta apresentou crescimento na última competência analisada, passando de R$ 622,1 mil para R$ 766,9 mil. Em sentido oposto ao comportamento do faturamento, as deduções registraram decréscimo, resultando em receita operacional líquida de R$ 765,6 mil, superior aos R$ 583,6 mil apurados anteriormente.

Não houve registro de custos operacionais no período analisado, razão pela qual o resultado bruto operacional correspondeu integralmente à receita líquida operacional. Dessa forma, a margem bruta permaneceu em 100%.

As despesas operacionais apresentaram aumento de R$ 193,9 mil, passando de R$ 594,1 mil para R$ 788 mil. A principal composição permaneceu concentrada em despesas administrativas, que evoluíram de R$ 593,4 mil para R$ 783,5 mil. Já as despesas com pessoal, embora em menor representatividade, também apresentaram aumento, passando de R$ 632,01 para R$ 4,5 mil.

Em razão do crescimento das despesas operacionais, o resultado operacional apresentou piora, aumentando o prejuízo de R$ 10,5 mil para R$ 22,3 mil. A margem operacional acompanhou esse movimento, passando de -1,8% para -2,9%.

No resultado financeiro, observou-se leve aumento das despesas financeiras, elevando o resultado negativo de R$ 1,5 mil para R$ 2,2 mil.

Dessa forma, a Empresa permaneceu em situação deficitária, com acréscimo do prejuízo líquido, passando de R$ 11,9 mil para R$ 24,5 mil na competência analisada.

De forma acumulada, no ano de 2026, a Recuperanda apresentou um resultado líquido de –R$ 885,4 mil, até o mês em análise.

7. Análise das Demonstrações Econômico-financeiras

d) Indicadores

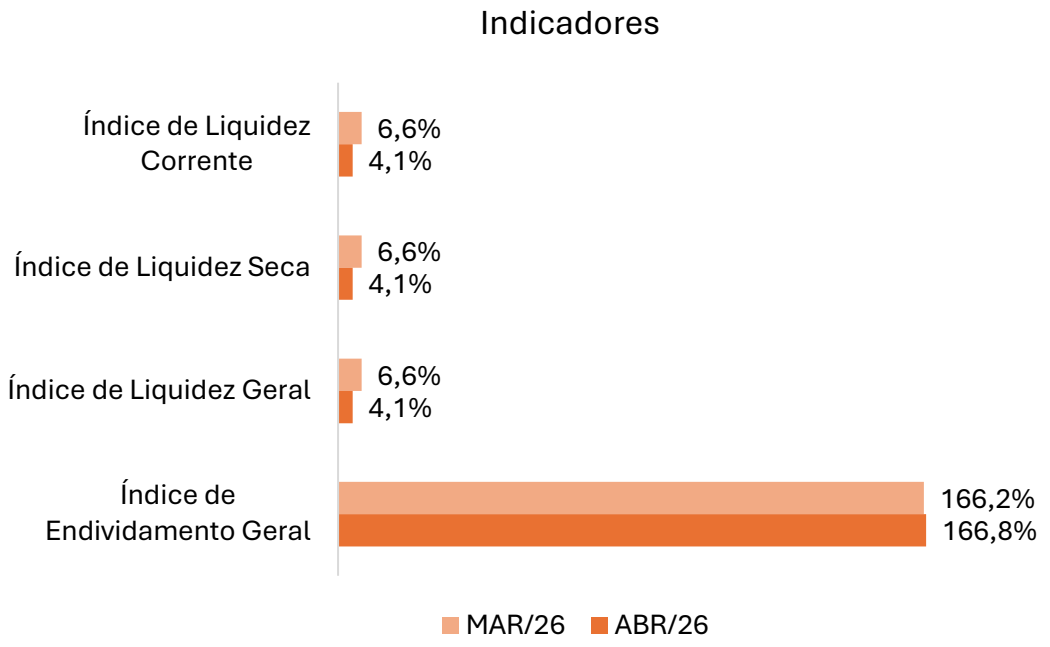

Liquidez Corrente

O índice de "Liquidez Corrente" mede a capacidade da Recuperanda de honrar suas obrigações de curto prazo com os ativos disponíveis no mesmo período, sendo calculado pela razão entre o ativo circulante e o Passivo Circulante. Valores iguais ou superiores a 100% indicam capacidade plena de pagamento das dívidas de curto prazo, enquanto valores inferiores a 100% demonstram a necessidade de atenção.

No período, o indicador passou de 6,6% para 4,1%, evidenciando deterioração da capacidade de cobertura das obrigações de curto prazo. O resultado demonstra que a Recuperanda conseguia liquidar menos de 5% de seus Passivos Circulantes com Ativos de igual vencimento, em razão de 93,1% do Ativo total estar alocado no “Imobilizado”, revelando cenário de severa restrição de liquidez.

Esse quadro revela que a maior parte dos bens e direitos da Empresa está comprometida com o ativo permanente — ou seja, com ativos não-circulantes que não devem ser convertidos em caixa no curto prazo, comprometendo a capacidade da Recuperanda de honrar suas obrigações imediatas.

Liquidez Seca

Diferente do índice de "Liquidez Corrente“, que considera todos os ativos circulantes, o indicador de "Liquidez Seca" avalia a capacidade da Recuperanda de honrar suas obrigações de curto prazo sem depender da realização dos estoques. É calculado pela razão entre o Ativo Circulante, excluídos os estoques, e o Passivo Circulante, oferecendo assim uma visão mais conservadora da liquidez.

No caso em tela, a Recuperanda não apresenta estoque, gerando um indicador de mesmo valor ao de “Liquidez Corrente.”

7. Análise das Demonstrações Econômico-financeiras

d) Indicadores

Liquidez Geral

O índice de "Liquidez Geral" avalia a capacidade da Recuperanda honrar todas as suas obrigações — de curto e longo prazos — utilizando os ativos realizáveis nesses mesmos horizontes. É calculado pela razão entre a soma do Ativo Circulante e do “Realizável a Longo Prazo” em relação à soma do Passivo Circulante e do “Exigível a Longo Prazo”. Esse indicador oferece uma visão mais abrangente da saúde financeira da Empresa, ao considerar compromissos futuros.

No caso em tela, a Recuperanda não apresenta “Realizável a Longo Prazo” e Passivo Não-Circulante, gerando um indicador de mesmo valor ao de “Liquidez Corrente.”

Endividamento Geral

O índice de “Endividamento Geral” mede o grau de dependência da Empresa em relação ao capital de terceiros, sendo calculado pela razão entre o Passivo total (Circulante e Não-Circulante) e o Ativo total. Esse indicador revela qual parcela dos ativos é financiada por dívidas, permitindo avaliar o nível de alavancagem financeira e os riscos associados à estrutura de capital.

O índice de “Endividamento Geral” apresentou elevação, passando de 166,2% para 166,8%, permanecendo em patamar bastante elevado. O indicador evidencia que o Passivo total supera o Ativo total, ou seja, a Empresa continua com capital próprio negativo, financiando mais do que integralmente seus ativos por meio de capitais de terceiros.

8. Checklist

Abaixo, demonstra-se a documentação contábil/financeira obrigatória solicitada mensalmente à Recuperanda para elaboração dos relatórios:

Checklist documentações contábil/financeira	Enviado	Não Enviado
Balancete Contábil Assinado (PDF e Excel)	X	
Razão Contábil (PDF e Excel)	X	
Guias e Comprovantes de Pagamento de Obrigações Fiscais e Sociais Recolhidas no mês e a Recolher no mês Subsequente (PDF)	Parcial	
Espelho e Resumo da Folha de Pagamento (PDF e Excel)	Não se aplica	
Termo de Rescisão + Comprovantes de Pagamento das Rescisões (PDF)	Não se aplica	

Além dos documentos essenciais relacionados acima, a Administração Judicial solicita documentos acessórios que auxiliam na análise, validação e conferência das informações apresentadas nos demonstrativos contábeis disponibilizados.

Ressalta-se que a classificação adotada entre documentos essenciais e acessórios poderá ser revista a qualquer tempo por esta Equipe Técnica, caso, no decorrer dos trabalhos de fiscalização e acompanhamento, seja identificada a necessidade de aprofundamento da análise de determinadas rubricas ou operações. Nessa hipótese, a documentação correspondente poderá passar a ser considerada essencial, sendo solicitada sua juntada aos autos e promovida a atualização da relação de documentos apresentada neste relatório.

SCZ+C Scalzilli & Chaves administração judicial

Relatório Mensal de Atividades

(RMA)

Processo n. 5000727-88.2025.8.13.0120

Incidente n. 5001158-25.2025.8.13.0120

Vara Única da Comarca de Candeias/MG

MP TRANSPORTES DE CARGAS LTDA.

Junho/2026