SCZ Scalzilli administração judicial

Relatório Mensal de Atividades

(RMA)

Processo n. 5012269-12.2025.8.24.0019

Vara Regional de Falências e Recuperações Judiciais e Extrajudiciais da Comarca de Concórdia/SC

MG Materiais de Construção Ltda.

Junho/2026

Sumário

1. Considerações preliminares — 3
2. Estágio processual — 4
3. Informações da Recuperanda — 5
4. Passivo Concursal — 6
5. Faturamento — 7
6. Quadro de colaboradores — 8
7. Análise das demonstrações econômico-financeiras — 9
8. Checklist — 14

1. Considerações preliminares

O presente relatório reúne de forma sintética as informações operacionais, financeiras, econômicas e processuais da Recuperação Judicial da MG Materiais de Construção Ltda.

A apresentação deste relatório é uma das atribuições previstas no art. 22 da Lei 11.101/2005 do administrador judicial, e tem como objetivo garantir ao juízo, ao Ministério Público, aos credores e a quaisquer interessados informações relevantes a respeito das atividades da Recuperanda, assim como da execução do plano de recuperação judicial.

Os resultados constantes no presente relatório se baseiam no processo de recuperação judicial e em informações operacionais fornecidas pela Recuperanda à Administração Judicial, as quais são disponibilizadas juntamente com este relatório e podem ser acessadas nos autos do incidente autuado para tanto e no site **https://scalzilliaj.com.br.**

As informações contábeis-financeiras devidamente assinadas utilizadas neste relatório foram fornecidas pela Recuperanda diretamente à Administração Judicial e são referentes às competências de março a abril de 2026, enquanto as informações jurídicas são de junho de 2026.

As informações às quais a Administração Judicial teve acesso e que foram utilizadas para elaboração deste relatório não foram alvo de auditoria e não serão aproveitadas para qualquer outro fim. A responsabilidade técnica pelas demonstrações contábeis é dos profissionais que as subscrevem, presumindo-se sua integridade formal e material.

2. Estágio processual

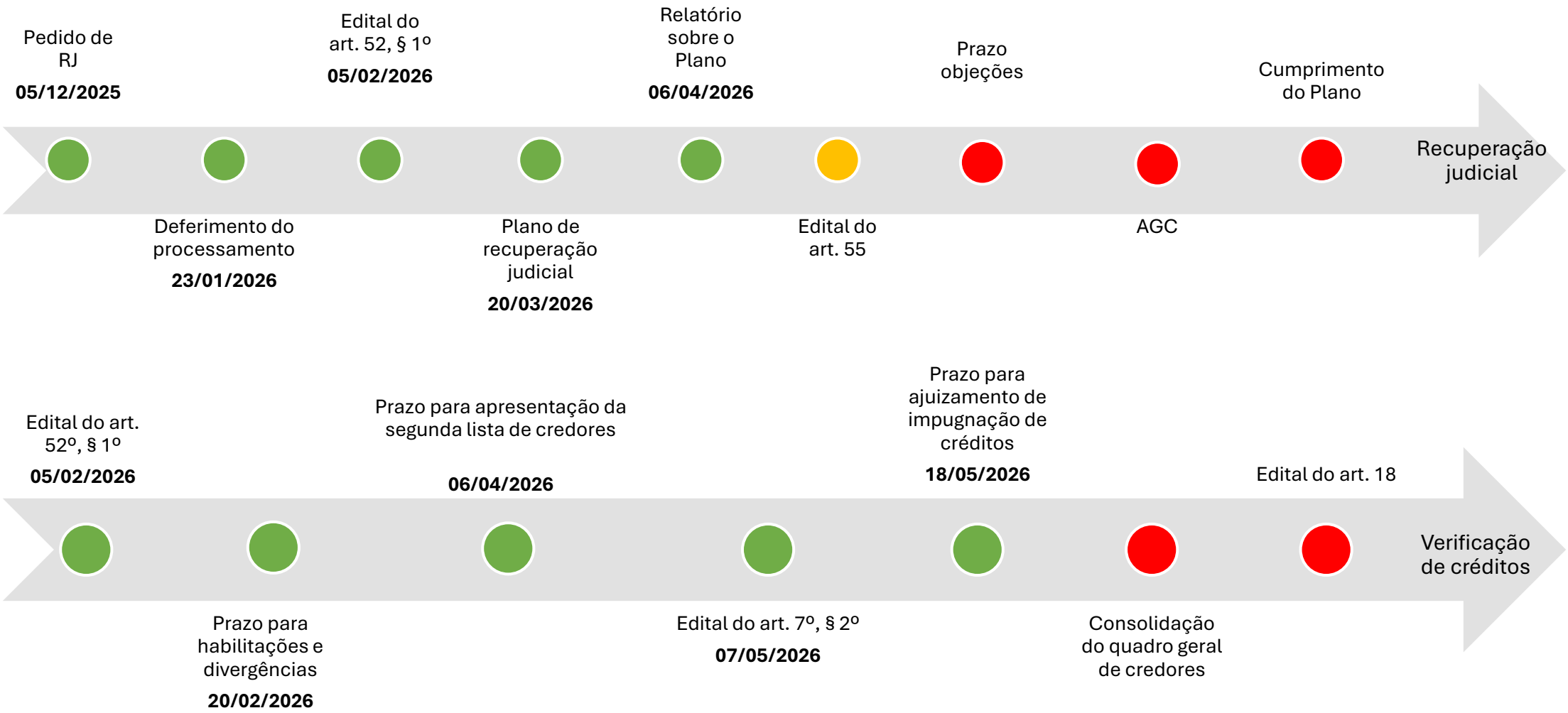

3. Informações da Recuperanda

Denominação social
MG MATERIAIS DE CONSTRUÇÃO LTDA.

CNPJ
80.444.748/0001-12

Início das Atividades
02/12/1987

Endereço
Rua Minas Gerais, n. 399 E, Centro, Chapecó/SC, CEP 89.801-200

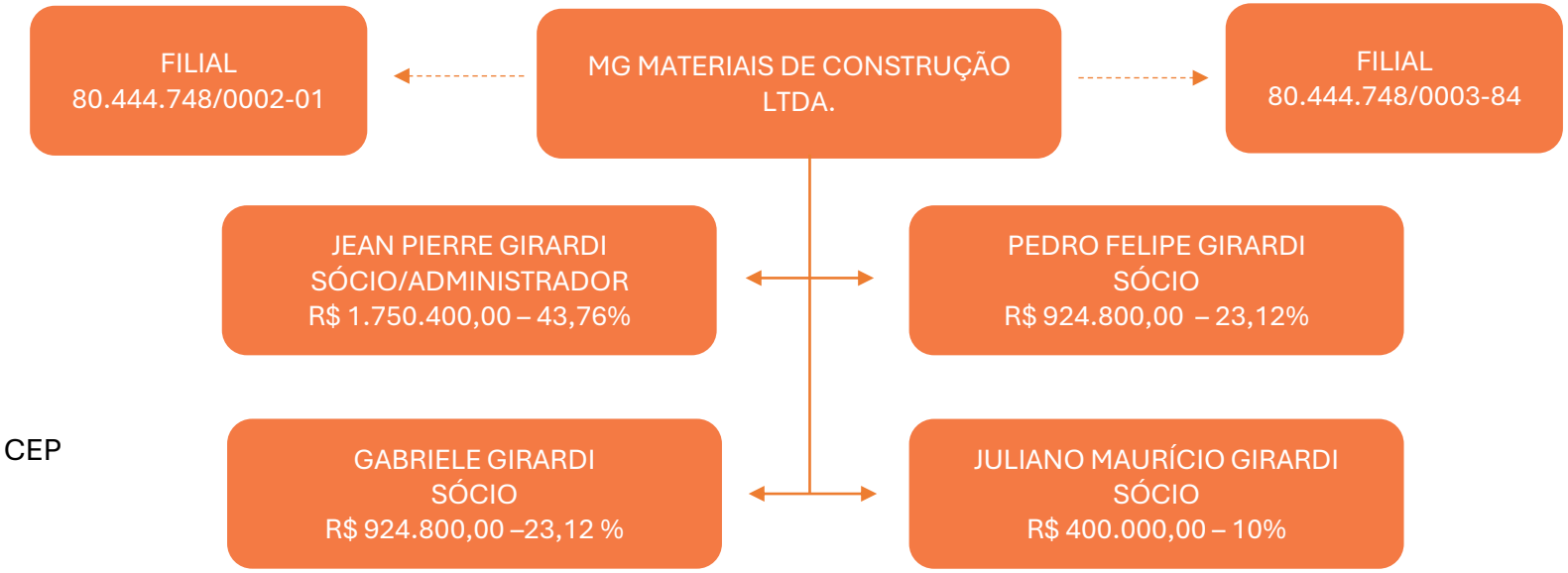

Objeto Social

Transporte rodoviário de carga, exceto produtos perigosos e mudanças, intermunicipal, interestadual e internacional, comércio varejista de materiais de construção em geral, comércio varejista de material elétrico, comércio varejista especializado de eletrodomésticos e equipamentos de áudio e vídeo, comércio atacadista de materiais de construção em geral, comércio atacadista de equipamentos elétricos de uso pessoal e doméstico, comércio atacadista de componentes eletrônicos e equipamentos de telefonia e comunicação, instalação e manutenção elétrica, reparação e manutenção de equipamentos eletroeletrônicos de uso pessoal e doméstico, fabricação de móveis com predominância de madeira, obras de terraplenagem, incorporação de empreendimentos imobiliários, transporte rodoviário de carga, exceto produtos perigosos e mudanças, municipal, representantes comerciais e agentes do comércio de mercadorias em geral não especializado, fabricação de tintas, vernizes, esmaltes e lacas, fabricação de esquadrias de madeira e de peças de madeira para instalações industriais e comerciais.

4. Passivo Concursal

Art. 52, §1º

O passivo concursal da Recuperanda soma R$ 5.795.292,70, distribuídos entre 7 credores da Classe I, 71 da Classe III e 38 da Classe IV. Abaixo se visualiza a composição dos valores por classe:

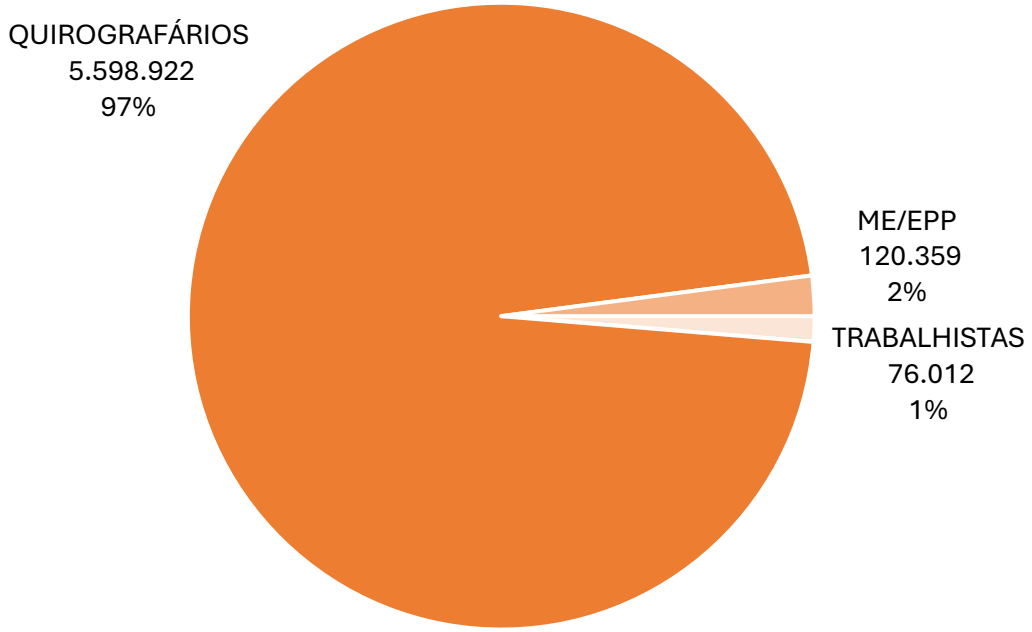

Os 10 maiores credores representam 80,5% do crédito, e podem ser visualizados abaixo:

CLASSE	CREDOR	VALOR (R$)
QUIROGRAFÁRIOS	BANK OF CHINA	1.000.000,00
QUIROGRAFÁRIOS	CONCREXAP SERVICOS CONCRET.LTDA	959.009,67
QUIROGRAFÁRIOS	MICROSOFT	800.000,00
QUIROGRAFÁRIOS	EDSON FLAVIO CARDOSO E ADVOGADOS ASSOCI	428.420,74
QUIROGRAFÁRIOS	JUREMIR SAVENHAGO	400.000,00
QUIROGRAFÁRIOS	GERHARD E BLANCO ADVOGADOS	377.780,45
QUIROGRAFÁRIOS	GFBR SERVIÇOS E NEGÓCIOS LTDA	250.000,00
QUIROGRAFÁRIOS	GERSON LUIZ TREMEA	180.000,00
QUIROGRAFÁRIOS	EDEMAR RUSSI & CIA LTDA	152.961,75
QUIROGRAFÁRIOS	INTERFOC SISTEMAS LTDA	119.785,95

5. Faturamento

Nas competências analisadas, a Recuperanda apresentou faturamento de R$ 755,9 mil, registrando redução de R$ 83,9 mil em março e de R$ 209,8 mil em abril, quando comparados à receita auferida em fevereiro de 2026.

De forma acumulada em 2026, até o último mês demonstrado, a Recuperanda apurou faturamento de R$ 2 milhões, com média de R$ 507,1 mil.

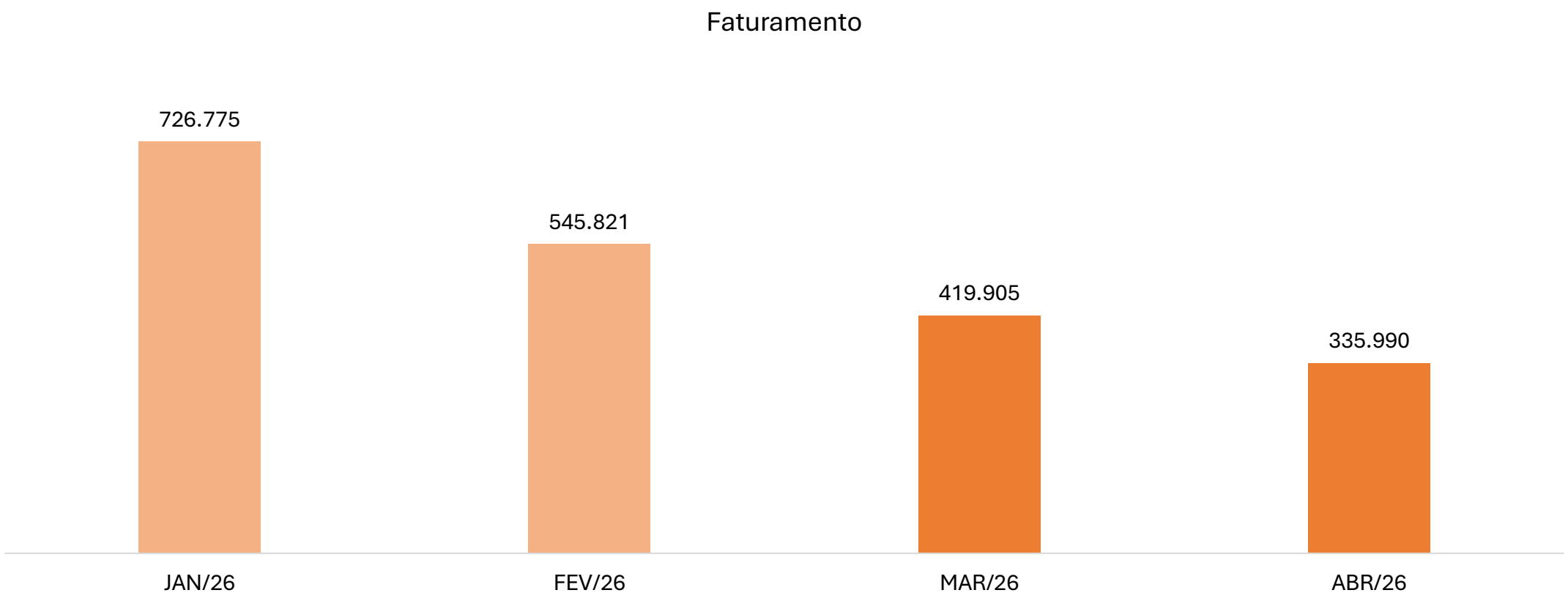

6. Quadro de colaboradores

Conforme as informações disponibilizadas pela Recuperanda, no último mês analisado, a MG Materiais contava com **24** empregados ativos contratados sob regime CLT, sendo 20 alocados na Matriz e 4 na Filial, além de 4 diretores, todos vinculados à Matriz. Não houve comunicação de contratações de colaboradores sob regime PJ no período.

Em abril/26, foram registradas 3 admissões e 1 demissão, sendo todas vinculadas à Matriz. Não foram apresentados o Termo de Rescisão e comprovante de pagamento das verbas rescisórias do colaborador desligado.

O dispêndio mensal com proventos na Matriz totalizou R$ 68,7 mil, enquanto os encargos somaram R$ 16,7 mil. Por sua vez, a Filial registrou R$ 12,2 mil em proventos e R$ 4,2 mil em encargos. De forma consolidada, a Recuperanda apresentou dispêndio total de R$ 101,7 mil referente a obrigações da sua folha em abril/26.

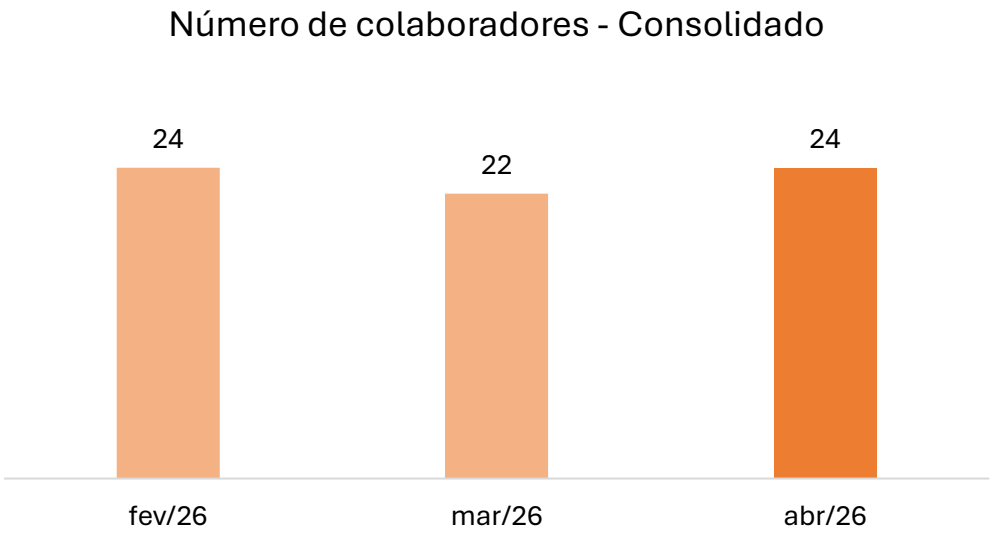

7. Análise das demonstrações econômico-financeiras

a) Ativo

BALANÇO PATRIMONIAL	FEV/26	MAR/26	ABR/26
ATIVO CIRCULANTE	**5.703.965**	**5.399.497**	**5.010.689**
DISPONIBILIDADES	311.788	365.858	301.517
CLIENTES	524.007	466.264	284.172
ADIANTAMENTOS	-	855	-
TRIBUTOS A RECUPERAR	1.123.019	1.079.884	1.034.069
ESTOQUE	3.745.151	3.486.637	3.390.931
ATIVO NAO-CIRCULANTE	**7.992.317**	**7.975.805**	**7.958.093**
INVESTIMENTOS	1.200	1.200	-
IMOBILIZADO	7.671.778	7.655.266	7.638.754
INTANGÍVEL	11.847	11.847	11.847
OUTROS CRÉDITOS	307.492	307.492	307.492
TOTAL DO ATIVO	**13.696.281**	**13.375.302**	**12.968.782**

Notas Explicativas

1.1 – Ativo Circulante

No período analisado, o grupo apresentou redução de R$ 693,3 mil, passando de R$ 5,7 milhões para R$ 5 milhões. A principal variação ocorreu na rubrica "Estoque", que registrou decréscimo de R$ 354,2 mil, encerrando o ciclo com saldo de R$ 3,4 milhões, permanecendo como a principal composição do Ativo Circulante.

Também se observou redução nos "Clientes", que passaram de R$ 524 mil para R$ 284,2 mil, representando diminuição de R$ 239,8 mil no período analisado. Os "Tributos a Recuperar" igualmente apresentaram retração, reduzindo em R$ 89 mil, ocorrida nas rubricas "COFINS a Recuperar" (R$ 47,7 mil), "ICMS a Recuperar" (R$ 30,9 mil) e "PIS a Recuperar" (R$ 10,4 mil).

1.2 – Ativo Não-Circulante

O Ativo Não-Circulante, composto majoritariamente pelo "Imobilizado" (96%), apresentou redução de R$ 34,2 mil, finalizando o ciclo na monta de R$ 8 milhões. O "Imobilizado" concentrou a maior parte desta variação, no montante de R$ 33 mil, decorrente do registro das depreciações do período.

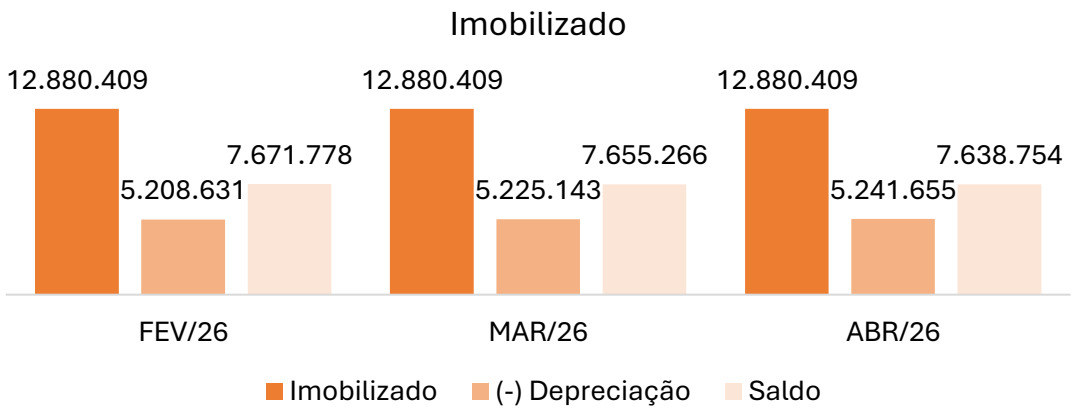

A Recuperanda encaminhou a posição analítica do controle patrimonial, que foi validada com os saldos contábeis, não sendo identificadas divergências, com exceção da rubrica "Instalações Matriz", que apresentou registro de R$ 10,9 mil no intangível, divergindo da classificação observada no controle patrimonial.

7. Análise das demonstrações econômico-financeiras

b) Passivo

BALANÇO PATRIMONIAL	FEV/26	MAR/26	ABR/26
PASSIVO CIRCULANTE	**6.455.635**	**6.795.659**	**7.015.311**
FORNECEDORES	384.968	691.155	901.664
OBRIGAÇÕES TRIBUTÁRIAS	4.180.871	4.207.394	4.208.487
OBRIGAÇÕES SOCIAIS E TRABALHISTAS	971.876	979.038	987.256
OUTRAS OBRIGAÇÕES	917.921	918.072	917.905
PASSIVO NAO-CIRCULANTE	**23.246.387**	**23.613.268**	**23.572.255**
EMPRÉSTIMOS E FINANCIAMENTOS	544.120	544.120	544.120
OBRIGAÇÕES TRIBUTÁRIAS	4.988.934	4.949.436	4.908.423
OUTRAS OBRIGAÇÕES	11.795.564	12.201.942	12.201.942
TRANSFERENCIA PATRIMONIAL	122.477	122.477	122.477
DÍVIDAS DA RJ	5.795.293	5.795.293	5.795.293
PATRIMÔNIO LÍQUIDO	**(16.005.741)**	**(17.033.625)**	**(17.618.784)**
CAPITAL SOCIAL	9.409.916	9.409.916	9.409.916
LUCROS/PREJUÍZOS ACUMULADOS	(24.953.682)	(25.847.793)	(26.443.541)
RESULTADO DO EXERCÍCIO	(461.976)	(595.749)	(585.159)
TOTAL DO PASSIVO	**13.696.281**	**13.375.302**	**12.968.782**

Notas Explicativas

2.1 – Passivo Circulante

No período analisado, o grupo apresentou aumento de R$ 559,7 mil, passando de R$ 6,5 milhões para R$ 7 milhões. A principal variação ocorreu na rubrica "Fornecedores", que registrou acréscimo de R$ 516,7 mil, encerrando a competência com saldo de R$ 901,7 mil.

Também se observou aumento significativo nas "Obrigações Tributárias", de R$ 27,6 mil no ciclo analisado, majoritariamente, na rubrica "ICMS a Recolher", no valor de R$ 23,3 mil.

2.2 – Passivo Não-Circulante

O Passivo Não-Circulante apresentou acréscimo de R$ 325,9 mil, decorrente, principalmente, do incremento registrado na rubrica "Outras Obrigações". Esta variação ocorreu, em sua grande maioria, de retificações no saldo inicial no valor de R$ 414 mil.

2.3 – Patrimônio Líquido

O Patrimônio Líquido representa a parcela residual dos ativos após a dedução de todas as obrigações. Quando apresenta saldo negativo, como observado no último mês analisado (-R$ 17,6 milhões), indica que o montante das dívidas supera o total de bens e direitos da Empresa, caracterizando situação de patrimônio a descoberto.

Esse cenário decorre, principalmente, dos "Prejuízos Acumulados", que totalizavam -R$ 26,4 milhões, valor superior ao "Capital Social", de R$ 9,4 milhões, mantendo o agrupamento em posição deficitária.

A variação negativa observada decorre exclusivamente do prejuízo apurado no período.

7. Análise das demonstrações econômico-financeiras

c) DRE

DRE	FEV/26	MAR/26	ABR/26
RECEITA OPERACIONAL BRUTA	**545.821**	**419.905**	**335.990**
(-) DEDUÇÕES	(94.621)	(94.111)	(83.304)
RECEITA OPERACIONAL LIQUIDA	***451.200***	***325.794***	***252.686***
CUSTOS OPERACIONAIS	(484.341)	(375.450)	(327.218)
LUCRO BRUTO OPERACIONAL	***(33.141)***	***(49.656)***	***(74.533)***
MARGEM BRUTA	*-7,3%*	*-15,2%*	*-29,5%*
DESPESAS OPERACIONAIS	**(416.416)**	**(533.613)**	**(500.372)**
DESPESAS ADMINISTRATIVAS	(202.984)	(221.602)	(186.002)
DESPESAS COM VENDAS	(213.432)	(312.120)	(314.534)
OUTRAS RECEITAS E DESPESAS OPERACIONAIS	-	109	164
RESULTADO OPERACIONAL	***(449.557)***	***(583.269)***	***(574.905)***
MARGEM OPERACIONAL	*-99,6%*	*-179,0%*	*-227,5%*
RESULTADO FINANCEIRO	**(12.419)**	**(12.480)**	**(10.254)**
DESPESAS FINANCEIRAS	(12.420)	(12.480)	(10.257)
RECEITAS FINANCEIRAS	1	0	3
RESULTADO ANTES DOS IMPOSTOS	***(461.976)***	***(595.749)***	***(585.159)***
RESULTADO LÍQUIDO	**(461.976)**	**(595.749)**	**(585.159)**
MARGEM LÍQUIDA	*-102,4%*	*-182,9%*	*-231,6%*

Notas Explicativas

Nas competências analisadas, a Recuperanda registrou faturamento bruto de R$ 755,9 mil. Após as deduções, no total de R$ 177,4 mil — compostas por “Impostos e Contribuições sobre Vendas” (87,5%) e “Cancelamentos e Devoluções” (12,5%) — a receita líquida totalizou R$ 578,5 mil.

Os custos operacionais somaram R$ 702,7 mil no período, resultando em prejuízo bruto de -R$ 124,2 mil, com margem bruta negativa de -21,5%.

As despesas operacionais totalizaram R$ 1 milhão, compostas majoritariamente por despesas com vendas (R$ 626,7 mil) e despesas administrativas (R$ 407,6 mil).

O resultado operacional apresentou piora quando consideradas as médias apuradas, alcançando prejuízo de -R$ 1,2 milhão nas competências analisadas (média mensal de -R$ 579,1 mil, frente à média mensal até o período anterior, no valor de -R$ 322 mil). As margens passaram de -61,5% nos dois primeiros meses de 2026 para -200,2% no último bimestre do exercício, evidenciando piora relativa do desempenho.

No âmbito financeiro, o resultado registrou saldo negativo de -R$ 22,7 mil.

Dessa forma, o resultado líquido encerrou as competências com prejuízo de R$ 1,2 milhão. A margem líquida apresentou piora, passando de -102,4% no mês anterior 2026 para -204,1% no bimestre examinado.

7. Análise das demonstrações econômico-financeiras

d) Indicadores

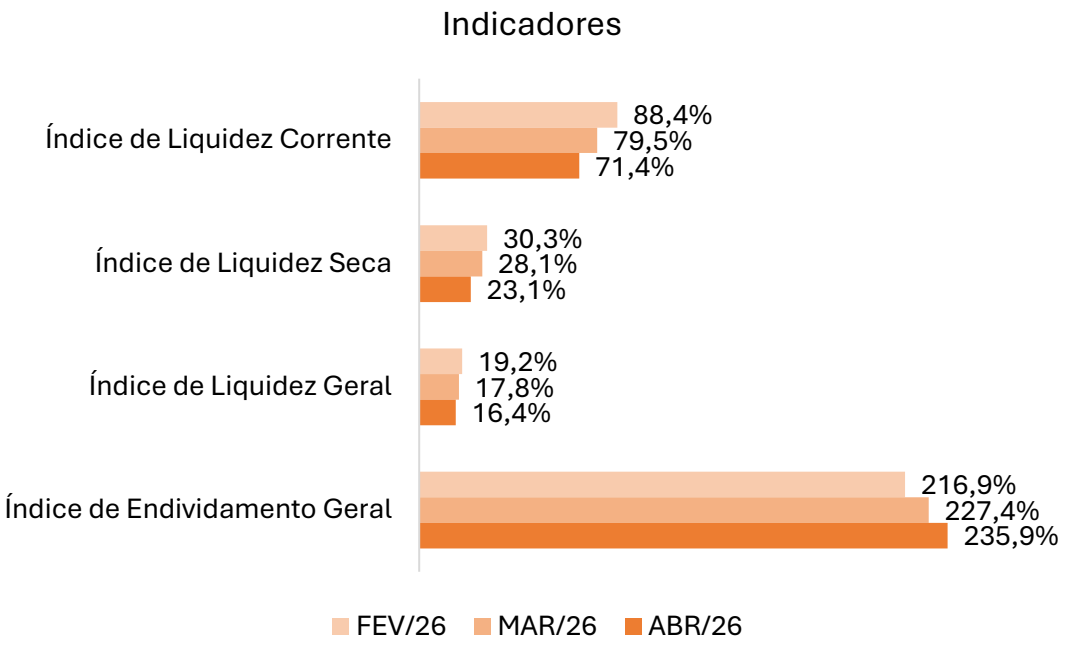

Liquidez Corrente

O índice de "Liquidez Corrente" mede a capacidade da Recuperanda de honrar suas obrigações de curto prazo com os ativos disponíveis no mesmo horizonte temporal, sendo apurado pela razão entre o Ativo Circulante e o Passivo Circulante. Indicadores iguais ou superiores a 100% demonstram suficiência de recursos para quitação integral das dívidas exigíveis no curto prazo.

No ciclo examinado, o índice situava-se em 71,4%, evidenciando piora em relação ao percentual anterior de 88,4%. A queda indica que os ativos circulantes ficaram ainda menos suficientes para garantir a cobertura integral dos passivos de curto prazo, reforçando o distanciamento do patamar de equilíbrio (100%).

Liquidez Seca

O índice de "Liquidez Seca" diferencia-se da "Liquidez Corrente" por excluir os estoques do cálculo, avaliando a capacidade da Companhia de cumprir suas obrigações de curto prazo sem depender da realização desses ativos, configurando métrica mais conservadora da liquidez imediata.

No período analisado, o indicador apresentou redução, passando de 30,3% para 23,1%. Dessa forma, o patamar permanece reduzido, evidenciando que, ao se desconsiderarem os estoques, a capacidade de pagamento das obrigações de curto prazo se torna bastante limitada. O comportamento do índice revela fragilidade na liquidez imediata e dependência relevante da realização dos estoques para a recomposição do fluxo de caixa operacional.

7. Análise das demonstrações econômico-financeiras

d) Indicadores

Liquidez Geral

O índice de “Liquidez Geral” avalia a capacidade da Recuperanda de honrar a totalidade de suas obrigações, de curto e de longo prazos, por meio dos ativos realizáveis nesses mesmos horizontes temporais. É apurado pela razão entre a soma do Ativo Circulante e do Realizável a Longo Prazo e a soma do Passivo Circulante e do Exigível a Longo Prazo.

No ciclo, o indicador passou de 19,2% para 16,4%, evidenciando redução na capacidade de cobertura das obrigações totais. O índice permanece significativamente abaixo de 100%, demonstrando que a Empresa não dispõe de ativos suficientes para fazer frente ao conjunto de seus compromissos, mantendo estrutura financeira fragilizada.

Endividamento Geral

O índice de “Endividamento Geral” mensura o grau de dependência da Recuperanda em relação a capitais de terceiros, sendo calculado pela razão entre o Passivo Total (Circulante e Não-Circulante) e o Ativo Total.

Na data-base analisada, o indicador apresentou elevação, passando de 216,9% para 235,9%. O patamar permanece ainda mais elevado, evidenciando que o Passivo Total supera o Ativo Total. O resultado confirma a manutenção de capital próprio negativo e a predominância de recursos de terceiros no financiamento dos ativos da Empresa.

8. Checklist

Abaixo, demonstra-se a documentação contábil/financeira obrigatória solicitada mensalmente à Recuperanda para elaboração dos relatórios:

Checklist documentações contábil/financeira	Mar/26		Abr/26	
	Enviado	Não Enviado	Enviado	Não Enviado
Balancete Contábil Assinado (PDF e Excel)	X		X	
Razão Contábil (PDF e Excel)	X		X	
Guias e Comprovantes de Pagamento de Obrigações Fiscais e Sociais Recolhidas no mês e a Recolher no mês Subsequente (PDF)	Parcial		Parcial	
Espelho e Resumo da Folha de Pagamento (PDF e Excel)	X		X	
Termo de Rescisão + Comprovantes de Pagamento das Rescisões (PDF)		X		X

Além dos documentos essenciais relacionados acima, a Administração Judicial solicita documentos acessórios que auxiliam na análise, validação e conferência das informações apresentadas nos demonstrativos contábeis disponibilizados.

Ressalta-se que a classificação adotada entre documentos essenciais e acessórios poderá ser revista a qualquer tempo por esta Equipe Técnica, caso, no decorrer dos trabalhos de fiscalização e acompanhamento, seja identificada a necessidade de aprofundamento da análise de determinadas rubricas ou operações. Nessa hipótese, a documentação correspondente poderá passar a ser considerada essencial, sendo solicitada sua juntada aos autos e promovida a atualização da relação de documentos apresentada neste relatório.