SCZ Scalzilli administração judicial

Relatório Mensal de Atividades

(RMA)

Processo n. 5012269-12.2025.8.24.0019

Vara Regional de Falências e Recuperações Judiciais e Extrajudiciais da Comarca de Concórdia/SC

MG Materiais de Construção Ltda.

Março/2026

Sumário

1. Considerações preliminares — 3
2. Estágio processual — 4
3. Informações da Recuperanda — 5
4. Passivo Concursal — 6
5. Faturamento — 7
6. Quadro de colaboradores — 8
7. Análise das demonstrações econômico-financeiras — 9
8. Checklist — 14

1. Considerações preliminares

O presente relatório reúne de forma sintética as informações operacionais, financeiras, econômicas e processuais da Recuperação Judicial da MG Materiais de Construção Ltda.

A apresentação deste relatório é uma das atribuições previstas no art. 22 da Lei 11.101/2005 do administrador judicial, e tem como objetivo garantir ao juízo, ao Ministério Público, aos credores e a quaisquer interessados informações relevantes a respeito das atividades da Recuperanda, assim como da execução do plano de recuperação judicial.

Os resultados constantes no presente relatório se baseiam no processo de recuperação judicial e em informações operacionais fornecidas pela Recuperanda à Administração Judicial, as quais são disponibilizadas juntamente com este relatório e podem ser acessadas nos autos do incidente autuado para tanto e no site **https://scalzilliaj.com.br.**

As informações contábeis-financeiras devidamente assinadas utilizadas neste relatório foram fornecidas pela Recuperanda diretamente à Administração Judicial e são referentes às competências de novembro e dezembro de 2025, enquanto as informações jurídicas são de março de 2026.

As informações às quais a Administração Judicial teve acesso e que foram utilizadas para elaboração deste relatório não foram alvo de auditoria e não serão aproveitadas para qualquer outro fim. A responsabilidade técnica pelas demonstrações contábeis é dos profissionais que as subscrevem, presumindo-se sua integridade formal e material.

2. Estágio processual

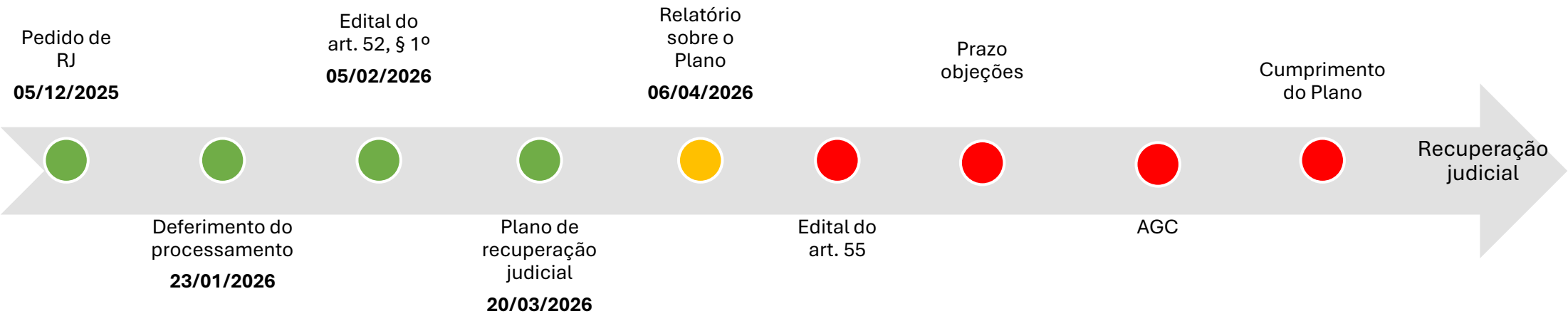

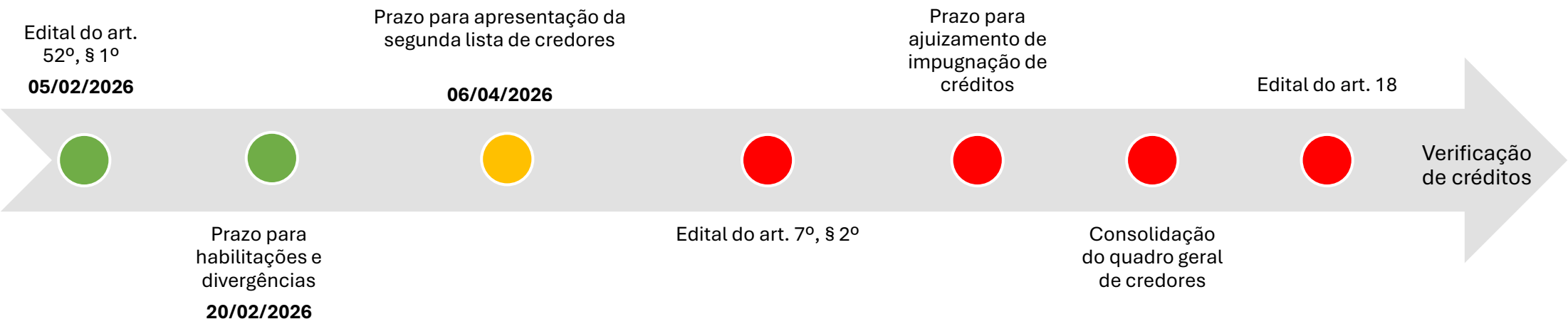

3. Informações da Recuperanda

Denominação social
MG MATERIAIS DE CONSTRUÇÃO LTDA.

CNPJ
80.444.748/0001-12

Início das Atividades
02/12/1987

Endereço
Rua Minas Gerais, n. 399 E, Centro, Chapecó/SC, CEP 89.801-200

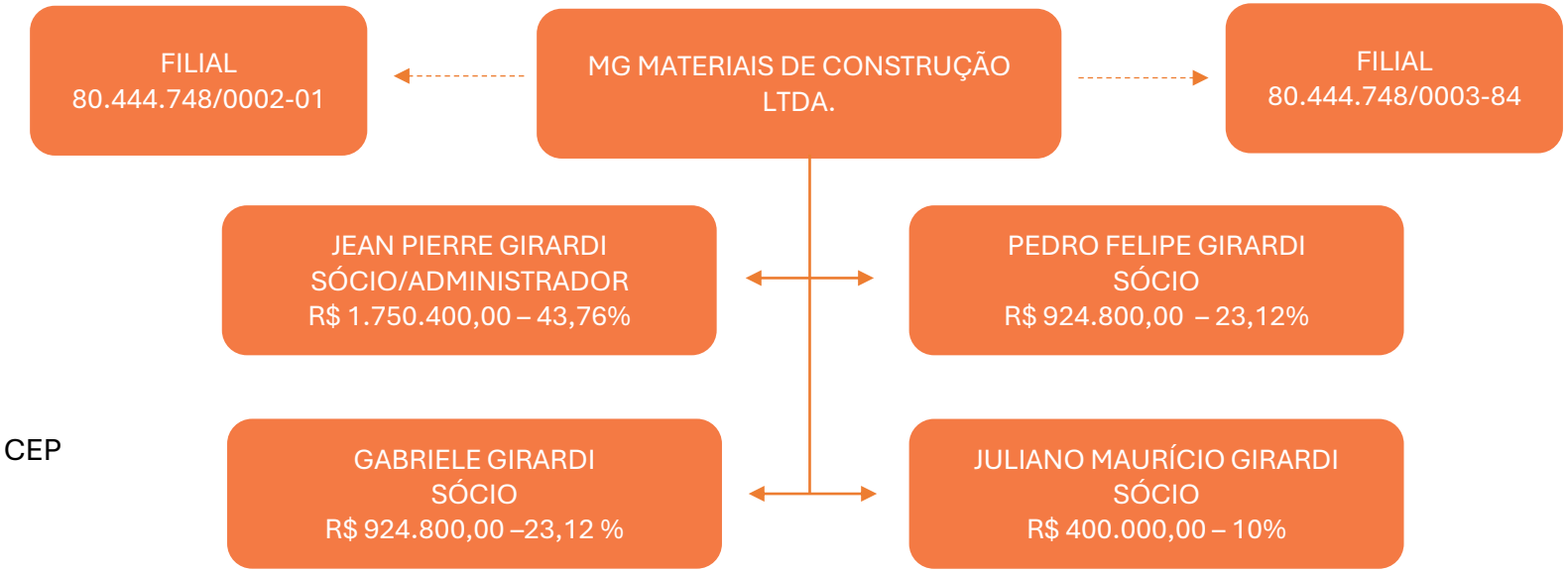

Objeto Social

Transporte rodoviário de carga, exceto produtos perigosos e mudanças, intermunicipal, interestadual e internacional, comércio varejista de materiais de construção em geral, comércio varejista de material elétrico, comércio varejista especializado de eletrodomésticos e equipamentos de áudio e vídeo, comércio atacadista de materiais de construção em geral, comércio atacadista de equipamentos elétricos de uso pessoal e doméstico, comércio atacadista de componentes eletrônicos e equipamentos de telefonia e comunicação, instalação e manutenção elétrica, reparação e manutenção de equipamentos eletroeletrônicos de uso pessoal e doméstico, fabricação de móveis com predominância de madeira, obras de terraplenagem, incorporação de empreendimentos imobiliários, transporte rodoviário de carga, exceto produtos perigosos e mudanças, municipal, representantes comerciais e agentes do comércio de mercadorias em geral não especializado, fabricação de tintas, vernizes, esmaltes e lacas, fabricação de esquadrias de madeira e de peças de madeira para instalações industriais e comerciais.

4. Passivo Concursal

O passivo concursal da Recuperanda soma R$ 5.795.292,70, distribuídos entre 7 credores da Classe I, 71 da Classe III e 38 da Classe IV. Abaixo se visualiza a composição dos valores por classe:

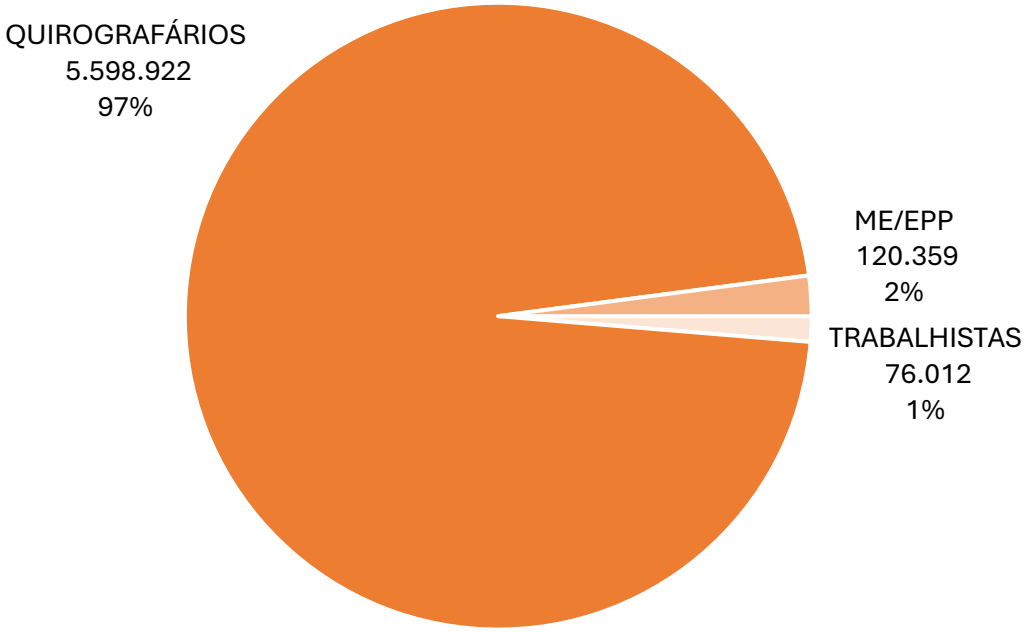

Os 10 maiores credores representam 80,5% do crédito, e podem ser visualizados abaixo:

CLASSE	CREDOR	VALOR (R$)
QUIROGRAFÁRIOS	BANK OF CHINA	1.000.000,00
QUIROGRAFÁRIOS	CONCREXAP SERVICOS CONCRET.LTDA	959.009,67
QUIROGRAFÁRIOS	MICROSOFT	800.000,00
QUIROGRAFÁRIOS	EDSON FLAVIO CARDOSO E ADVOGADOS ASSOCI	428.420,74
QUIROGRAFÁRIOS	JUREMIR SAVENHAGO	400.000,00
QUIROGRAFÁRIOS	GERHARD E BLANCO ADVOGADOS	377.780,45
QUIROGRAFÁRIOS	GFBR SERVIÇOS E NEGÓCIOS LTDA	250.000,00
QUIROGRAFÁRIOS	GERSON LUIZ TREMEA	180.000,00
QUIROGRAFÁRIOS	EDEMAR RUSSI & CIA LTDA	152.961,75
QUIROGRAFÁRIOS	INTERFOC SISTEMAS LTDA	119.785,95

5. Faturamento

Nas competências examinadas, a Recuperanda apresentou faturamento acumulado de R$ 1 milhão. No exercício de 2025, a receita bruta totalizou R$ 6,5 milhões, o que corresponde a uma média mensal de R$ 543,9 mil.

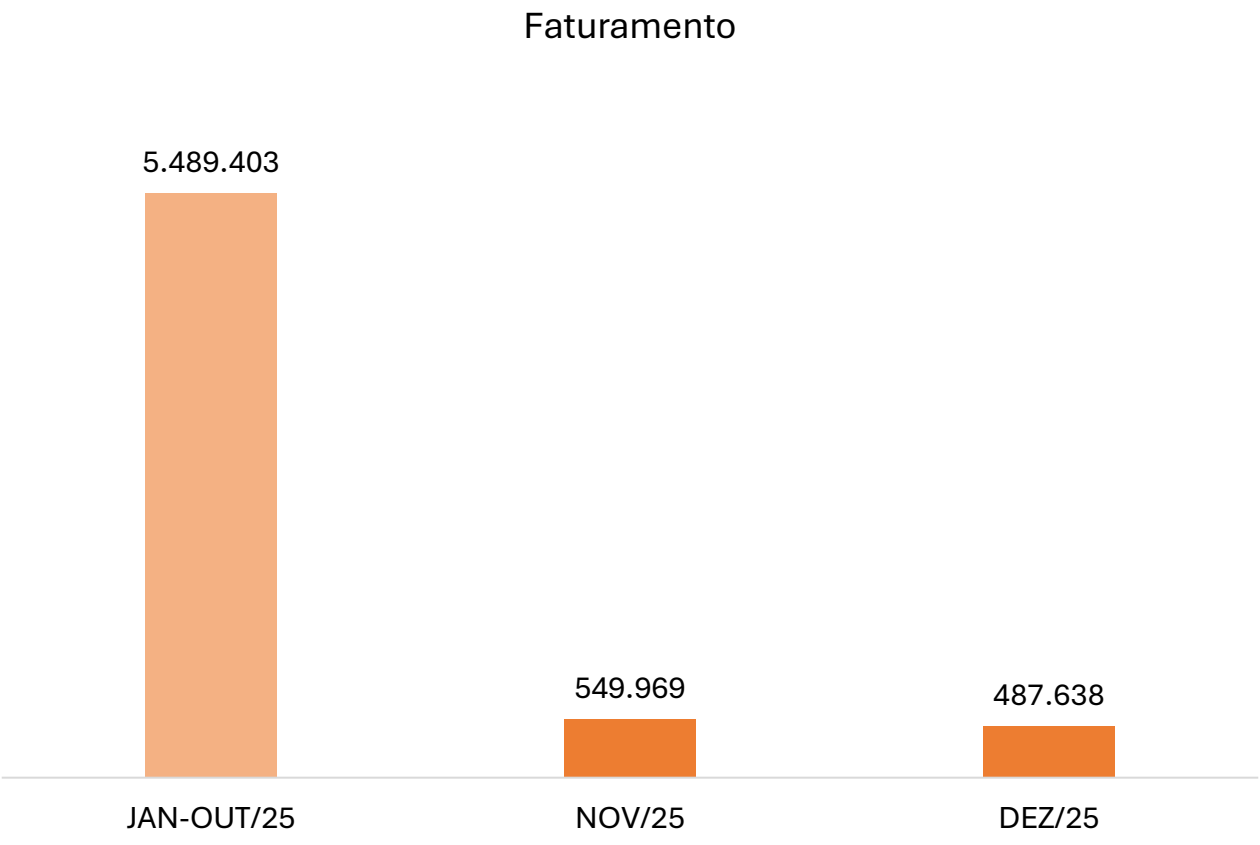

6. Quadro de colaboradores

A Recuperanda disponibilizou documentação referente à folha de pagamento e às movimentações de colaboradores apenas para o último mês das competências analisadas, sendo utilizadas as movimentações de admissões e demissões para a apuração do quadro laboral de novembro/25.

Ao término da última competência, a Empresa contava com **19** empregados ativos, contratados sob o regime CLT, além de 4 diretores.

Não foram registradas admissões no período, tendo sido verificada 1 demissão, sem o envio do respectivo termo de rescisão e do comprovante de pagamento das verbas rescisórias.

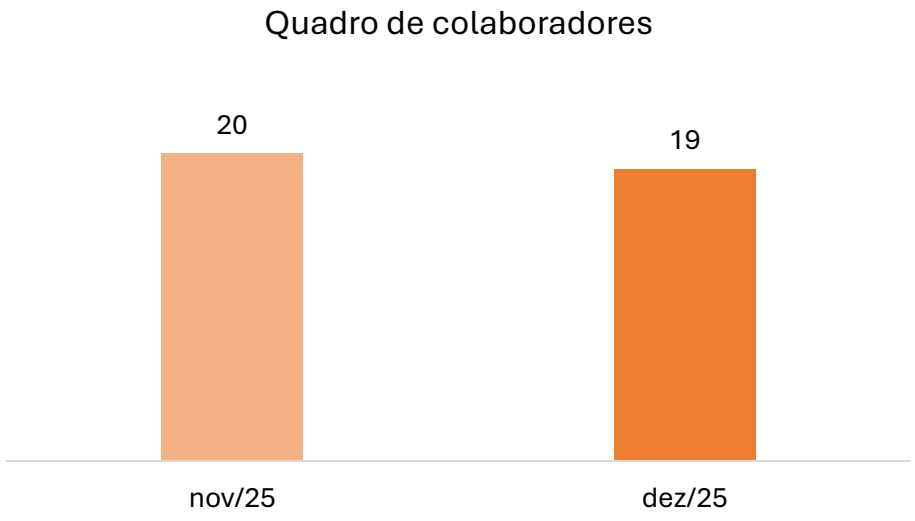

Na competência mais recente, o total desembolsado com proventos foi de R$ 67,6 mil, enquanto os encargos somaram R$ 18,8 mil, resultando em dispêndio total de R$ 86,4 mil a título de proventos e encargos trabalhistas.

7. Análise das demonstrações econômico-financeiras

a) Ativo

BALANÇO PATRIMONIAL	OUT/25	NOV/25	DEZ/25
ATIVO CIRCULANTE	**8.043.838**	**6.547.617**	**6.001.748**
DISPONIBILIDADES	726.684	219.443	192.167
CLIENTES	913.046	312.425	273.519
ADIANTAMENTOS	10.566	28.089	-
TRIBUTOS A RECUPERAR	1.341.848	1.288.366	1.232.331
ESTOQUE	5.051.694	4.699.294	4.303.731
ATIVO NAO-CIRCULANTE	**7.308.332**	**8.041.853**	**8.025.341**
INVESTIMENTOS	1.200	1.200	1.200
IMOBILIZADO	6.987.793	7.721.314	7.704.802
INTANGÍVEL	11.847	11.847	11.847
OUTROS CRÉDITOS	307.492	307.492	307.492
TOTAL DO ATIVO	**15.352.171**	**14.589.471**	**14.027.089**

Notas Explicativas

1.1 – Ativo Circulante

Nas competências analisadas, o Ativo Circulante da Recuperanda apresentou redução de R$ 2 milhões. Todas as rubricas do grupo registraram decréscimo, destacando-se: “Estoques”, no montante de R$ 748 mil, integralmente na rubrica “Mercadorias para Revenda”; “Clientes”, no valor de R$ 639,5 mil, indicando que os recebimentos superaram o volume de vendas realizadas a prazo no período; “Disponibilidades”, que reduziram R$ 534,5 mil, encerrando a competência com saldo de R$ 192,2 mil, dos quais 90,4% encontram-se alocados na conta “Caixa”; e “Tributos a Recuperar”, que apresentaram queda de R$ 109,5 mil, concentrada nas rubricas “ICMS a Recuperar” (R$ 65,9 mil), “COFINS a Recuperar” (R$ 35,8 mil) e “PIS a Recuperar” (R$ 7,8 mil).

1.2 – Ativo Não-Circulante

Ativo Não-Circulante, composto majoritariamente pelo “Imobilizado” (96%), apresentou acréscimo de R$ 717 mil no ciclo analisado.

O “Imobilizado” concentrou a movimentação total do Ativo Não-Circulante, composta pela redução decorrente das depreciações do período, no montante de R$ 33 mil, compensada pela adição de R$ 750 mil, resultado de ajuste retroativo efetuado em período anterior às competências analisadas, de forma que não foi possível validar este incremento ao saldo da rubrica.

A Recuperanda encaminhou a posição analítica do controle patrimonial, a qual foi validada com os saldos contábeis, não sendo identificadas divergências, à exceção da rubrica “Instalações Matriz”. Nessa conta, o saldo contábil era de R$ 5,1 mil, enquanto a posição analítica indicava R$ 15,9 mil. A diferença refere-se aos bens nº 269 e 270, descritos como “Chapas ACM Seribond”, adquiridos no ano de 2012, que não constam registrados no saldo contábil atual.

7. Análise das demonstrações econômico-financeiras

b) Passivo

BALANÇO PATRIMONIAL	OUT/25	NOV/25	DEZ/25
PASSIVO CIRCULANTE	**9.601.885**	**8.735.406**	**6.044.052**
FORNECEDORES	3.803.529	2.636.964	71.938
OBRIGAÇÕES TRIBUTÁRIAS	4.071.318	4.112.886	4.134.716
OBRIGAÇÕES SOCIAS E TRABALHISTAS	818.492	1.076.836	919.343
OUTRAS OBRIGAÇÕES	908.546	908.720	918.056
PASSIVO NAO-CIRCULANTE	**20.445.966**	**20.545.434**	**23.323.953**
EMPRÉSTIMOS E FINANCIAMENTOS	588.280	544.120	544.120
OBRIGAÇÕES TRIBUTÁRIAS	5.107.053	5.071.813	5.066.499
OUTRAS OBRIGAÇÕES	14.628.156	14.807.023	11.795.564
TRANSFERENCIA PATRIMONIAL	122.477	122.477	122.477
DÍVIDAS DA RJ	-	-	5.795.293
PATRIMÔNIO LÍQUIDO	**(14.695.680)**	**(14.691.369)**	**(15.340.916)**
CAPITAL SOCIAL	9.409.916	9.409.916	9.409.916
LUCROS/PREJUÍZOS ACUMULADOS	(24.105.597)	(23.443.477)	(24.101.286)
RESULTADO DO EXERCÍCIO	-	(657.809)	(649.547)
TOTAL DO PASSIVO	**15.352.171**	**14.589.471**	**14.027.089**

Notas Explicativas

2.1 – Passivo Circulante

O Passivo Circulante apresentou redução de R$ 3,6 milhões nas competências analisadas, reflexo, principalmente, da retração em "Fornecedores", que diminuíram R$ 3,7 milhões. Desse montante, R$ 2,8 milhões foram transferidos para a rubrica "Dívidas da RJ", classificada no Passivo Não-Circulante. Em sentido oposto, verificou-se acréscimo nas contas "Obrigações Tributárias", no valor de R$ 63,4 mil, e "Obrigações Sociais e Trabalhistas", no montante de R$ 100,9 mil.

2.2 – Passivo Não-Circulante

O Passivo Não-Circulante apresentou aumento de R$ 2,9 milhões, influenciado majoritariamente pela adição de R$ 5,8 milhões em "Dívidas da RJ", decorrente da transferência dos passivos concursais com o objetivo de concentrar os saldos e controles de forma segregada dos demais passivos. Essa movimentação foi parcialmente compensada pela redução de R$ 2,8 milhões, em "Outras Obrigações", relacionada, principalmente, às reclassificações para a própria rubrica "Dívidas da RJ".

2.3 – Patrimônio Líquido

O Patrimônio Líquido representa a parcela residual dos ativos após a dedução de todas as obrigações. Quando apresenta saldo negativo, como observado na última data-base analisada (-R$ 15,3 milhões), indica que o montante das dívidas supera o total de bens e direitos da Empresa, caracterizando situação de passivo a descoberto.

Esse cenário decorre, principalmente, dos prejuízos acumulados, que totalizavam -R$ 24,1 milhões, somados ao resultado negativo do exercício, no valor de -R$ 649,5 mil, mantendo o agrupamento em posição deficitária.

7. Análise das demonstrações econômico-financeiras

c) DRE

DRE	JAN-OUT/25	NOV/25	DEZ/25
RECEITA OPERACIONAL BRUTA	**5.489.403**	**549.969**	**487.638**
(-) DEDUÇÕES	(1.212.728)	(133.624)	(120.707)
RECEITA LIQUIDA OPERACIONAL	***4.276.675***	***416.344***	***366.931***
CUSTOS OPERACIONAIS	(5.548.227)	(542.170)	(573.622)
LUCRO BRUTO OPERACIONAL	***(1.271.552)***	***(125.826)***	***(206.691)***
MARGEM BRUTA	*-29,7%*	*-30,2%*	*-56,3%*
DESPESAS OPERACIONAIS	**(5.254.800)**	**(513.900)**	**(434.726)**
DESPESAS ADMINISTRATIVAS	(1.197.025)	(291.189)	(260.410)
DESPESAS COM VENDAS	(2.054.285)	(222.712)	(174.326)
DESPESAS TRIBUTÁRIAS	(33.113)	-	-
OUTRAS DESPESAS GERAIS	(1.641.844)	-	-
OUTRAS RECEITAS E DESPESAS OPERACIONAIS	(328.533)	-	10
RESULTADO OPERACIONAL	***(6.526.351)***	***(639.726)***	***(641.418)***
MARGEM OPERACIONAL	*-152,6%*	*-153,7%*	*-174,8%*
RESULTADO FINANCEIRO	**(188.260)**	**(18.083)**	**(8.130)**
DESPESAS FINANCEIRAS	(193.413)	(18.083)	(8.130)
RECEITAS FINANCEIRAS	5.153	-	1
RESULTADO ANTES DOS IMPOSTOS	***(6.714.612)***	***(657.809)***	***(649.547)***
RESULTADO LÍQUIDO	**(6.714.612)**	**(657.809)**	**(649.547)**
MARGEM LÍQUIDA	*-157,0%*	*-158,0%*	*-177,0%*

Notas Explicativas

Nas competências analisadas, a Recuperanda registrou faturamento bruto de R$ 1 milhão, mantendo-se acima da média mensal apurada no exercício, de R$ 543,9 mil. Após as deduções, no total de R$ 254,3 mil — compostas por “Impostos e Contribuições sobre Vendas” (86,7%) e “Cancelamentos e Devoluções” (13,3%) — a receita líquida totalizou R$ 783,3 mil.

O custo dos produtos vendidos somou R$ 1,1 milhão no período, resultando em prejuízo bruto de -R$ 332,5 mil, com margem bruta negativa de -42,5%.

As despesas operacionais totalizaram R$ 948,6 mil, compostas majoritariamente por despesas administrativas (R$ 551,6 mil) e despesas com vendas (R$ 397 mil).

O resultado operacional se manteve em patamar de leve variação quando consideradas as médias apuradas, alcançando prejuízo de -R$ 1,3 milhão nas competências analisadas (média mensal de -R$ 640,6 mil), frente à média mensal até o período anterior, no valor de -R$ 652,6 mil). As margens passaram de -152,6% nos dez primeiros meses de 2025 para -163,6% no último bimestre do exercício, evidenciando piora relativa do desempenho.

No âmbito financeiro, o resultado registrou saldo negativo de -R$ 26,2 mil.

Dessa forma, o resultado líquido encerrou as competências com prejuízo de R$ 1,3 milhão. A margem líquida apresentou piora, passando de -157% no acumulado dos dez primeiros meses de 2025 para -166,9% no último bimestre do ano.

7. Análise das demonstrações econômico-financeiras

d) Indicadores

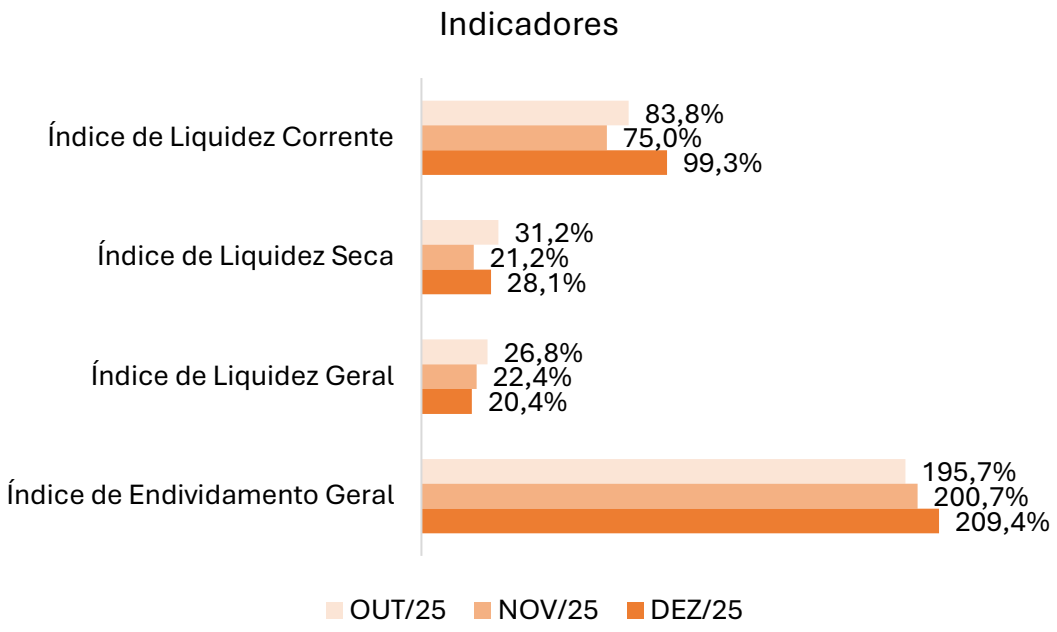

Liquidez Corrente

O índice de "Liquidez Corrente" mede a capacidade da Recuperanda de honrar suas obrigações de curto prazo com os ativos disponíveis no mesmo horizonte temporal, sendo apurado pela razão entre o Ativo Circulante e o Passivo Circulante. Indicadores iguais ou superiores a 100% demonstram suficiência de recursos para quitação integral das dívidas exigíveis no curto prazo.

Na última competência analisada, o índice situava-se em 99,3%, apresentando melhora relevante em relação ao percentual anterior de 83,8%. A evolução evidencia aproximação do patamar de equilíbrio (100%), indicando que os ativos circulantes passaram a se mostrar praticamente suficientes para a cobertura integral dos passivos de curto prazo, embora ainda ligeiramente inferiores ao ideal.

Liquidez Seca

O índice de "Liquidez Seca" diferencia-se da "Liquidez Corrente" por excluir os estoques do cálculo, avaliando a capacidade da Companhia de cumprir suas obrigações de curto prazo sem depender da realização desses ativos, configurando métrica mais conservadora da liquidez imediata.

No período analisado, o indicador apresentou redução, passando de 31,2% para 28,1%. O patamar permanece reduzido, evidenciando que, ao se desconsiderarem os estoques, a capacidade de pagamento das obrigações de curto prazo se torna bastante limitada. O comportamento do índice revela fragilidade na liquidez imediata e dependência relevante da realização dos estoques para a recomposição do fluxo de caixa operacional.

7. Análise das demonstrações econômico-financeiras

d) Indicadores

Liquidez Geral

O índice de “Liquidez Geral” avalia a capacidade da Recuperanda de honrar a totalidade de suas obrigações, de curto e de longo prazos, por meio dos ativos realizáveis nesses mesmos horizontes temporais. É apurado pela razão entre a soma do Ativo Circulante e do Realizável a Longo Prazo e a soma do Passivo Circulante e do Exigível a Longo Prazo.

No ciclo, o indicador passou de 26,8% para 20,4%, evidenciando piora na capacidade de cobertura das obrigações totais. O índice permanece significativamente abaixo de 100%, demonstrando que a Empresa não dispõe de ativos suficientes para fazer frente ao conjunto de seus compromissos, mantendo estrutura financeira fragilizada.

Endividamento Geral

O índice de “Endividamento Geral” mensura o grau de dependência da Recuperanda em relação a capitais de terceiros, sendo calculado pela razão entre o Passivo Total (Circulante e Não-Circulante) e o Ativo Total.

Na data-base analisada, o indicador apresentou elevação relevante, passando de 195,7% para 209,4%. O patamar permanece elevado, evidenciando que o Passivo Total supera o Ativo Total. O resultado confirma a manutenção de capital próprio negativo e a predominância de recursos de terceiros no financiamento dos ativos da Empresa.

8. Checklist

Documentação suporte contábil/financeira solicitada mensalmente à Recuperanda para elaboração dos relatórios, considerando o status do retorno das informações:

Checklist documentações contábil/financeira	Enviado	Não Enviado
Balancete Contábil Assinado (PDF e Excel)	X	
Razão Contábil (PDF e Excel)	X	
Fluxo de Caixa Analítico (PDF e Excel)	X	
Extratos bancários Conta Corrente (PDF e Excel)	X	
Extratos bancários Conta Aplicações e outros Investimentos (PDF e Excel)	Não aplicável	
Extratos bancários e contratos Empréstimos (PDF e Excel)		X
Relatório Financeiro Analítico de Contas a Receber (Posição em Aberto) (PDF e Excel)		X
Relatório de Inventário de Estoques (PDF e Excel)	Parcial	
Contratos de empréstimos e mútuos financeiros com pessoa física assinados (Ativos e Passivos) (PDF)		X
Relação Analítica dos Bens Imobilizados e Intangíveis (PDF)	X	
Relatório de Cálculo de Depreciação/Amortização e Saldo a Depreciar (PDF)	X	
Relatório Financeiro Analítico de Contas a Pagar (Posição em Aberto) (PDF e Excel)	Parcial	
Controle Empréstimos Partes Relacionadas		X
Guias de Obrigações Fiscais e Sociais Recolhidas no mês e a Recolher no mês Subsequente (PDF)	X	
Espelho da Folha de Pagamento (PDF e Excel)	X	
Resumo da Folha de Pagamento (PDF e Excel)	X	
Posição Relatório e-cac (PDF)	X	
Termo de Rescisão + Comprovantes de Pagamento das Rescisões (PDF)		X
Comprovante de Recolhimento FGTS (PDF)		X
Comprovante de Recolhimento INSS - Empregados (PDF)		X
Relação de Funcionários Admitidos e Demitidos (PDF)	X	
Recibo Última EFD Contribuições entregue (PDF)	X	
Recibo Última EFD Fiscal entregue (PDF)	X	
Relatório para comprovação de créditos a compensar/recuperar		X