SCZ Scalzilli administração judicial

Relatório Mensal de Atividades (RMA)

Processo n. 5016202-94.2026.8.21.0001

1° Juízo da Vara Regional Empresarial de Porto Alegre/RS

Esporte Clube Cruzeiro

Junho/2026

Sumário

1. Considerações preliminares — 3
2. Estágio processual — 4
3. Informações da Recuperanda — 5
4. Passivo Concursal — 6
5. Faturamento — 7
6. Quadro de Colaboradores — 8
7. Análise das demonstrações econômico-financeiras — 9
8. Checklist — 16

1. Considerações preliminares

O presente relatório reúne de forma sintética as informações operacionais, financeiras, econômicas e processuais da Recuperação Judicial do Esporte Clube Cruzeiro.

A apresentação deste relatório é uma das atribuições previstas no art. 22 da Lei 11.101/2005 do administrador judicial, e tem como objetivo garantir ao juízo, ao Ministério Público, aos credores e a quaisquer interessados informações relevantes a respeito das atividades da Recuperanda, assim como da execução do plano de recuperação judicial.

Os resultados constantes no presente relatório se baseiam no processo de recuperação judicial e em informações operacionais fornecidas pela Recuperanda à Administração Judicial, as quais são disponibilizadas juntamente com este relatório e podem ser acessadas nos autos do incidente autuado para tanto e no site **https://scalzilliaj.com.br**.

As informações contábeis-financeiras devidamente assinadas utilizadas neste relatório foram fornecidas pela Recuperanda diretamente à Administração Judicial e são referentes às competências de dezembro de 2025 a abril de 2026, enquanto as informações jurídicas são de junho de 2026.

As informações às quais a Administração Judicial teve acesso e que foram utilizadas para elaboração deste relatório não foram alvo de auditoria e não serão aproveitadas para qualquer outro fim. A responsabilidade técnica pelas demonstrações contábeis é dos profissionais que as subscrevem, presumindo-se sua integridade formal e material.

2. Estágio processual

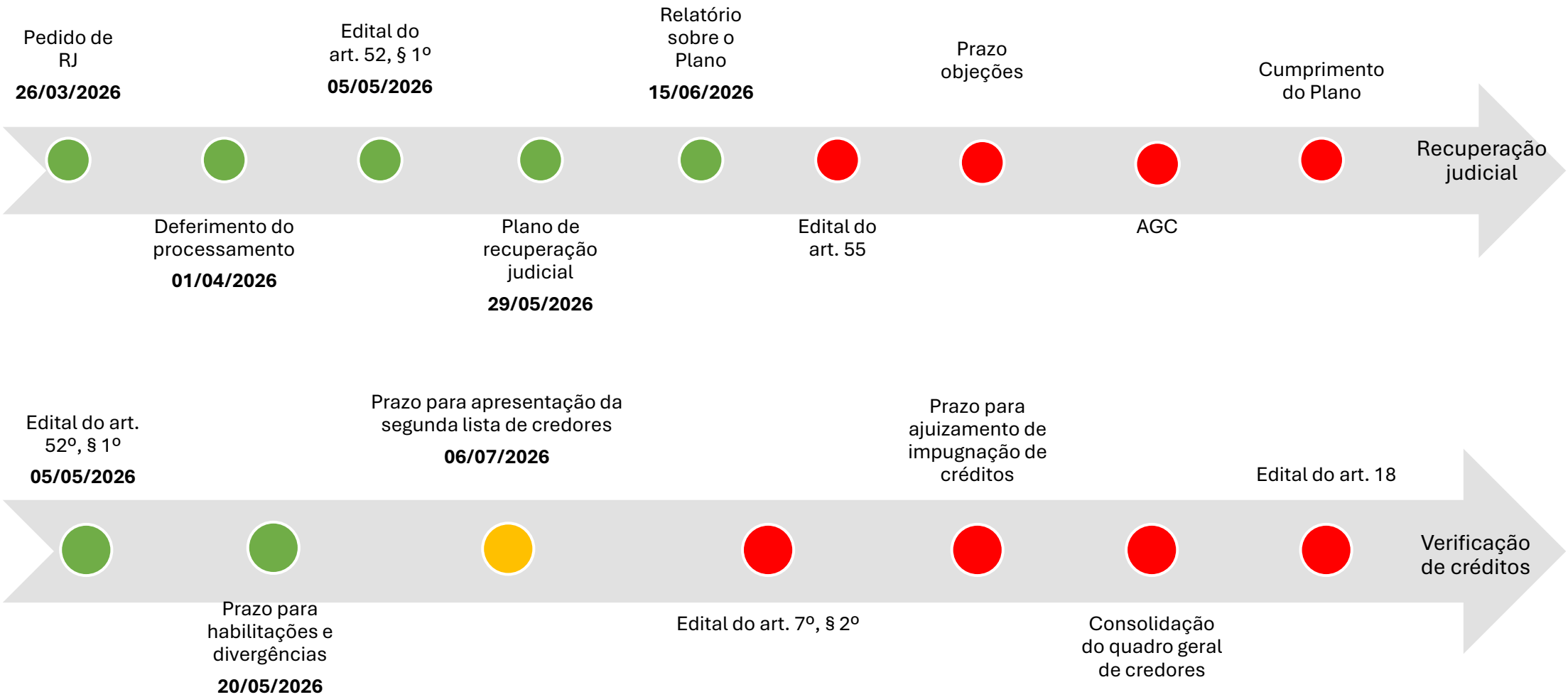

3. Informações da Recuperanda

Denominação social
ESPORTE CLUBE CRUZEIRO

CNPJ
92.916.105/0001-03

Início das Atividades
26/05/1969

Endereço
Av Protásio Alves 8301, Morro Santana, Porto Alegre, CEP: 91.260-000.

Objeto Social

Clubes sociais, esportivos e similares.

4. Passivo Concursal

Art. 52, §1º

- O passivo concursal da Recuperanda soma R$ 5.770.323,13, distribuídos entre 35 credores da Classe I e 15 da Classe III. Abaixo se visualiza a composição dos valores por classe:

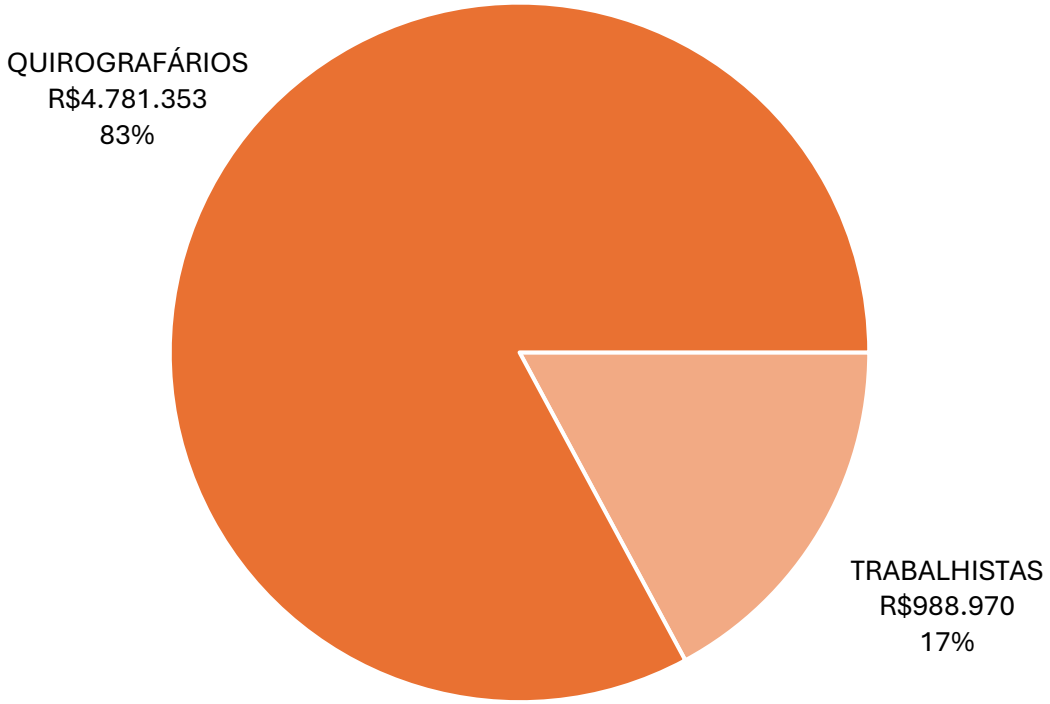

- Os 10 maiores credores representam 87,2% do crédito, e podem ser visualizados abaixo:

CLASSE	CREDOR	VALOR
QUIROGRAFÁRIOS	PAULO RICARDO IPPOLITO	R$ 1.980.434,84
QUIROGRAFÁRIOS	CEEE EQUATORIAL	R$ 1.067.660,38
QUIROGRAFÁRIOS	GERSON FINKLER DIAS	R$ 776.597,31
QUIROGRAFÁRIOS	TÂNIA MARIA TORTELLI	R$ 401.411,20
TRABALHISTAS	FERNANDO HENRIQUE PINTO NUNES	R$ 208.713,34
QUIROGRAFÁRIOS	CERES LINCK DOS SANTOS	R$ 180.039,53
TRABALHISTAS	CLAITON ALBERTO FONTOURA DOS SANTOS	R$ 110.449,44
QUIROGRAFÁRIOS	ANTONIO JOÃO PEREIRA SANTIN	R$ 106.766,04
TRABALHISTAS	DOUGLAS MAXIMO MOLTER	R$ 106.540,17
TRABALHISTAS	MARIJU RAMOS MACIEL	R$ 94.894,17

5. Faturamento

Em 2025, o faturamento acumulado da Recuperanda foi de R$ 57,7 mil. Em 2026, até o mês de abril, o total obtido foi de R$ 13,2 mil, apresentando média mensal de R$ 3,3 mil.

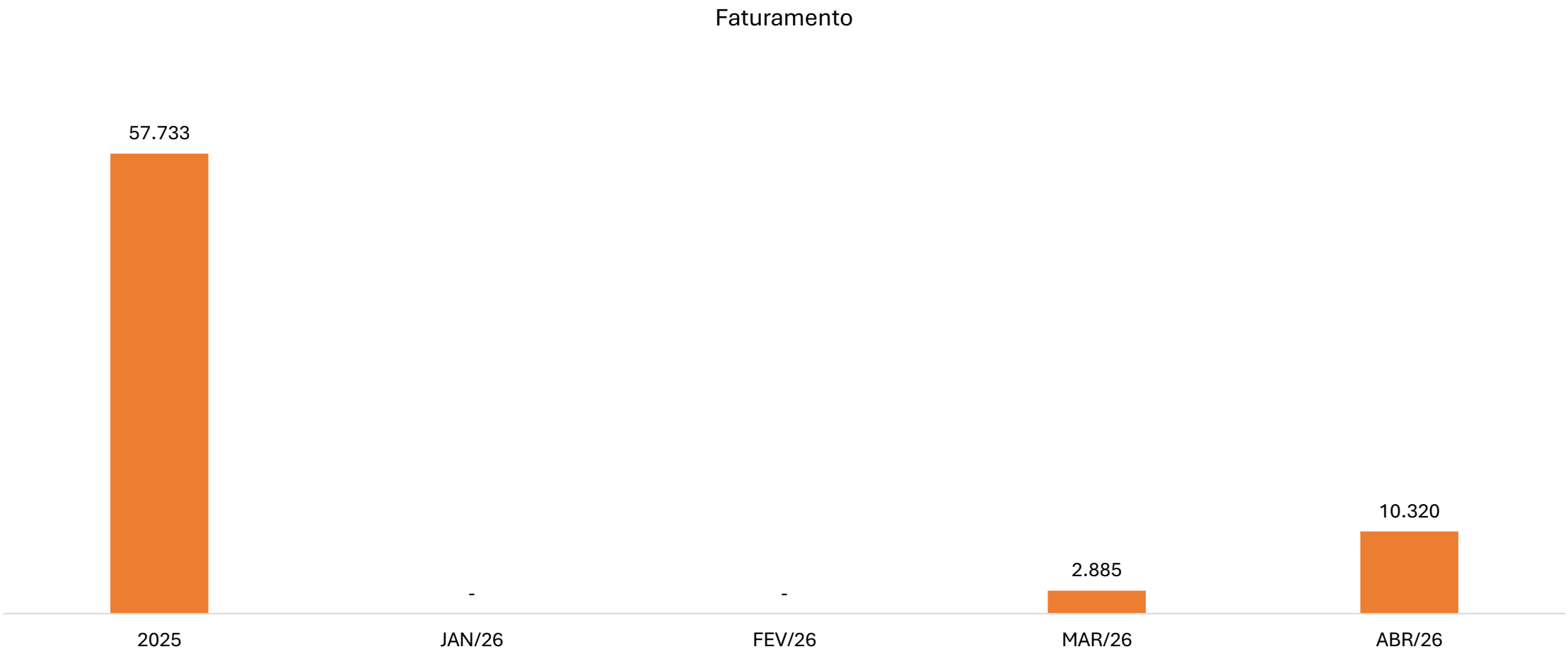

6. Quadro de Colaboradores

Conforme informado pela Recuperanda, não há empregados registrados sob o regime da Consolidação das Leis do Trabalho – CLT, inexistindo, portanto, quadro funcional formalizado nessa modalidade.

7. Análise das demonstrações econômico-financeiras

a) Ativo

BALANÇO PATRIMONIAL	DEZ/25	JAN/26	FEV/26	MAR/26	ABR/26
ATIVO CIRCULANTE	**55.060**	**55.060**	**55.060**	**57.875**	**57.835**
DISPONIBILIDADES	36	36	36	2.851	2.811
CLIENTES	55.024	55.024	55.024	55.024	55.024
ATIVO NAO-CIRCULANTE	**23.877.279**	**23.877.279**	**23.877.279**	**23.877.279**	**23.899.435**
IMOBILIZADO	23.877.279	23.877.279	23.877.279	23.877.279	23.899.435
TOTAL DO ATIVO	**23.932.339**	**23.932.339**	**23.932.339**	**23.935.153**	**23.957.269**

Notas Explicativas

1.1 Ativo Circulante

O Ativo Circulante da Recuperanda apresentou acréscimo de R$ 2,8 mil no período analisado, passando de R$ 55,1 mil para R$ 57,8 mil.

A variação ocorreu exclusivamente na rubrica “Disponibilidades”, especificamente na conta “Caixa Econômica Federal Ag. 2284 C/C 3583-7”, que apresentou maior movimentação em março de 2026, quando atingiu saldo de R$ 2,9 mil. Ressalta-se que os extratos bancários foram integralmente encaminhados, permitindo a validação dos valores apresentados. Por sua vez, a rubrica “Clientes” não apresentou movimentação no período analisado.

1.2 Ativo Não-Circulante

O Ativo Não-Circulante apresentou aumento de R$ 22,2 mil no período analisado, composto exclusivamente pelo grupo “Imobilizado”. A variação decorreu, em abril de 2026, em razão da aquisição de “Máquinas e Equipamentos”, conforme registrado no livro razão.

Destaca-se que a rubrica “Imóveis” concentrava 99,6% do total do imobilizado, com saldo de R$ 23,8 milhões, sendo composta principalmente por “Terrenos” (R$ 15,9 milhões) e “Obras em Andamento” (R$ 7,9 milhões).

Ressalta-se, ainda, que o Clube não vem realizando o reconhecimento de depreciação no período analisado.

7. Análise das demonstrações econômico-financeiras

b) Passivo

BALANÇO PATRIMONIAL	DEZ/25	JAN/26	FEV/26	MAR/26	ABR/26
PASSIVO CIRCULANTE	**2.048.938**	**2.049.738**	**2.050.538**	**2.051.338**	**2.052.138**
OBRIGAÇÕES TRABALHISTAS E PREVIDENCIÁRIAS	313.638	313.638	313.638	313.638	313.638
OBRIGAÇÕES TRIBUTÁRIAS	1.567.232	1.567.232	1.567.232	1.567.232	1.567.232
OUTRAS OBRIGAÇÕES	168.068	168.868	169.668	170.468	171.268
PASSIVO NAO-CIRCULANTE	**6.070.101**	**6.075.915**	**6.087.970**	**6.095.393**	**6.129.833**
PASSIVO EXIGÍVEL A LONGO PRAZO	6.070.101	6.075.915	6.087.970	6.095.393	6.129.833
PATRIMÔNIO LÍQUIDO	**15.813.299**	**15.806.685**	**15.793.830**	**15.788.423**	**15.775.299**
RESERVAS DE REAVALIAÇÃO	23.338.172	23.338.172	23.338.172	23.338.172	23.338.172
SUPERÁVIT'S OU DÉFICIT'S ACUMULADOS	(7.524.873)	(7.524.873)	(7.524.873)	(7.524.873)	(7.524.873)
RESULTADOS DO EXERCÍCIO	-	(6.614)	(19.468)	(24.876)	(38.000)
TOTAL DO PASSIVO	**23.932.339**	**23.932.339**	**23.932.339**	**23.935.153**	**23.957.269**

Notas Explicativas

2.1 Passivo Circulante

O Passivo Circulante da Recuperanda apresentou aumento de R$ 3,2 mil no período analisado, passando de R$ 2 milhões para R$ 2,1 milhões. A variação ocorreu exclusivamente no grupo “Outras Obrigações”, em decorrência do registro mensal de honorários contábeis no valor de R$ 800,00, conforme verificado no livro razão.

As demais contas não apresentaram variações no período analisado, sendo que as “Obrigações Tributárias” concentravam 76,4% do saldo do Passivo Circulante, no montante de R$ 1,6 milhão.

2.2 Passivo Não-Circulante

O Passivo Não-Circulante apresentou aumento de R$ 59,7 mil no período analisado, encerrando com saldo de R$ 6,1 milhões. A variação ocorreu exclusivamente na conta “Passivo Exigível a Longo Prazo”, referente a empréstimos com “Partes Ligadas – Futebol”, que concentrou toda a movimentação registrada no período.

7. Análise das demonstrações econômico-financeiras

b) Passivo

Notas Explicativas

2.3 Patrimônio Líquido

O Patrimônio Líquido representa a parcela residual dos ativos do Clube após a dedução de todas as suas obrigações.

Na última competência analisada, o agrupamento apresentava saldo positivo de R$ 15,8 milhões, indicando que a Recuperanda detinha volume de bens e direitos superior ao montante de suas obrigações.

O resultado era composto por -R$ 38 mil em “Resultados do Exercício”, -R$ 7,5 milhões em “Superávit's Ou Déficit's Acumulados” e “Capital Social” de R$ 23,3 milhão.

7. Análise das demonstrações econômico-financeiras

c) DRE

DRE	2025	JAN/26	FEV/26	MAR/26	ABR/26
RECEITA OPERACIONAL BRUTA	**57.733**	**-**	**-**	**2.885**	**10.320**
(-) DEDUÇÕES	-	-	-	-	-
RECEITA OPERACIONAL LÍQUIDA	***57.733***	***-***	***-***	***2.885***	***10.320***
CUSTOS OPERACIONAIS	(39.735)	(100)	(6.341)	(812)	(16.706)
RESULTADO BRUTO OPERACIONAL	***17.998***	***(100)***	***(6.341)***	***2.073***	***(6.386)***
MARGEM BRUTA	*31,2%*	*0,0%*	*0,0%*	*71,8%*	*-61,9%*
DESPESAS OPERACIONAIS	**(590.159)**	**(6.514)**	**(6.514)**	**(7.455)**	**(6.627)**
DESPESAS DE VENDAS	(9.650)	-	-	-	-
DESPESAS ADMINISTRATIVAS	(580.509)	(6.514)	(6.514)	(7.455)	(6.627)
RESULTADO OPERACIONAL	***(572.161)***	***(6.614)***	***(12.855)***	***(5.383)***	***(13.013)***
MARGEM OPERACIONAL	*-991,0%*	*0,0%*	*0,0%*	*-186,6%*	*-126,1%*
RESULTADO FINANCEIRO	**-**	**0**	**0**	**(25)**	**(112)**
RECEITAS FINANCEIRAS	-	0	0	0	6
DESPESAS FINANCEIRAS	-	-	-	(25)	(118)
RESULTADO ANTES DOS IMPOSTOS	***(572.161)***	***(6.614)***	***(12.855)***	***(5.408)***	***(13.124)***
RESULTADO LÍQUIDO	**(572.161)**	**(6.614)**	**(12.855)**	**(5.408)**	**(13.124)**
MARGEM LÍQUIDA	*-991,0%*	*0,0%*	*0,0%*	*-187,4%*	*-127,2%*

Notas Explicativas

De forma acumulada em 2025, o Clube registrou faturamento de R$ 57,7 mil, o qual foi insuficiente para cobrir os custos e despesas, de R$ 39,7 mil e R$ 590,2 mil, respectivamente, ocasionando um déficit de R$ 572,2 mil.

Em 2026, no período demonstrado, a Receita Operacional Bruta apresentou melhores desempenhos em março/26 e abril/26, quando registrou R$ 2,9 mil e R$ 10,3 mil, respectivamente, após períodos sem registro de faturamento nas competências intermediárias. A Receita Operacional Líquida acompanhou o mesmo comportamento, alcançando os mesmos patamares nos referidos meses, visto que não houve deduções registradas no período.

7. Análise das demonstrações econômico-financeiras

c) DRE

Notas Explicativas

Os Custos Operacionais atingiram o pico em abril/26, totalizando R$ 16,7 mil, após oscilações inferiores nas competências anteriores.

O Resultado Operacional permaneceu negativo em todos os meses, sendo o pior desempenho registrado em abril/26, com um déficit de R$ 13 mil, impactado pelo expressivo aumento dos custos e das Despesas Operacionais. Em janeiro/26, o déficit operacional foi de R$ 6,6 mil, subindo para R$ 12,9 mil em fevereiro/26 devido à ausência de receitas e manutenção dos custos e despesas, com uma breve melhora em março/26, quando o déficit foi temporariamente reduzido para R$ 5,4 mil em função do superávit bruto gerado no mês.

O Resultado Financeiro permaneceu negativo ao longo das competências, com piora em abril/26 no valor de R$ 111,53, quando registrou maior despesa financeira do período. Como consequência, o Resultado Líquido acompanhou a mesma tendência do resultado operacional, encerrando o último mês com déficit de R$ 13,1 mil, e uma Margem Líquida de -127,2%.

No acumulado de 2026, até o último mês analisado, a Recuperanda obteve um resultado líquido negativo total de R$ 38 mil.

7. Análise das demonstrações econômico-financeiras

d) Indicadores

INDICADORES	DEZ/25	JAN/26	FEV/26	MAR/26	ABR/26
Índice de Liquidez Corrente	2,7%	2,7%	2,7%	2,8%	2,8%
Índice de Liquidez Seca	2,7%	2,7%	2,7%	2,8%	2,8%
Índice de Liquidez Geral	0,7%	0,7%	0,7%	0,7%	0,7%
Índice de Endividamento Geral	33,9%	34,0%	34,0%	34,0%	34,2%

Liquidez Corrente

O índice de "Liquidez Corrente" mede a capacidade da Recuperanda de honrar suas obrigações de curto prazo com os ativos disponíveis no mesmo período, sendo calculado pela razão entre o Ativo Circulante e o Passivo Circulante. Valores iguais ou superiores a 100% indicam capacidade plena de pagamento das dívidas de curto prazo, enquanto valores inferiores a 100% demonstram a necessidade de atenção.

O indicador situava-se em 2,7% no início do período e leve aumentou para 2,8% ao final, permanecendo significativamente abaixo de 100%. Ainda assim, o resultado evidencia que os ativos circulantes da Recuperanda são insuficientes para a liquidação integral de suas obrigações correntes, reforçando o quadro de restrição financeira imediata.

Liquidez Seca

Diferente do índice de "Liquidez Corrente“, que considera todos os ativos circulantes, o indicador de "Liquidez Seca" avalia a capacidade da Recuperanda de honrar suas obrigações de curto prazo sem depender da realização dos estoques. É calculado pela razão entre o Ativo Circulante, excluídos os estoques, e o Passivo Circulante, oferecendo assim uma visão mais conservadora da liquidez.

No ciclo analisado, o Clube não apresentava saldo de estoques, razão pela qual o índice de “Liquidez Seca” manteve-se no mesmo patamar do indicador de “Liquidez Corrente”, refletindo idêntica limitação na capacidade de pagamento das obrigações de curto prazo.

7. Análise das demonstrações econômico-financeiras

d) Indicadores

Liquidez Geral

O índice de "Liquidez Geral" avalia a capacidade da Recuperanda de honrar todas as suas obrigações — de curto e longo prazos — utilizando os ativos realizáveis nesses mesmos horizontes. É calculado pela razão entre a soma do ativo circulante e do realizável a longo prazo em relação à soma do passivo circulante e do exigível a longo prazo. Esse indicador oferece uma visão mais abrangente da saúde financeira do Clube, ao considerar compromissos futuros.

O indicador manteve-se em 0,7%, permanecendo significativamente abaixo de 100%. O resultado indica que a Recuperanda não dispõe de ativos realizáveis suficientes para fazer frente ao conjunto de suas obrigações, evidenciando fragilidade na estrutura financeira no médio e longo prazos.

Endividamento Geral

O índice de “Endividamento Geral” mede o grau de dependência da Recuperanda em relação ao capital de terceiros, sendo calculado pela razão entre o passivo total (circulante e não circulante) e o ativo total. Esse indicador revela qual parcela dos ativos é financiada por dívidas, permitindo avaliar o nível de alavancagem financeira e os riscos associados à estrutura de capital.

No período analisado, o índice passou de 33,9% para 34,2%, indicando leve aumento do nível de endividamento, embora permaneça em patamar reduzido. Os resultados evidenciam que a maior parte dos ativos continua sendo financiada por recursos próprios, mantendo-se baixo o risco financeiro associado ao endividamento.

8. Checklist

Abaixo, demonstra-se a documentação contábil/financeira obrigatória solicitada mensalmente à Recuperanda para elaboração dos relatórios:

Checklist documentações contábil/financeira	Dez/25 a Abr/26	
	Enviado	Não Enviado
Balancete Contábil Assinado (PDF e Excel)	X	
Razão Contábil (PDF e Excel)	X	
Guias e Comprovantes de Pagamento de Obrigações Fiscais e Sociais Recolhidas no mês e a Recolher no mês Subsequente (PDF)	Não se aplica	
Espelho e Resumo da Folha de Pagamento (PDF e Excel)	Não se aplica	
Termo de Rescisão + Comprovantes de Pagamento das Rescisões (PDF)	Não se aplica	

Além dos documentos essenciais relacionados acima, a Administração Judicial solicita documentos acessórios que auxiliam na análise, validação e conferência das informações apresentadas nos demonstrativos contábeis disponibilizados.

Ressalta-se que a classificação adotada entre documentos essenciais e acessórios poderá ser revista a qualquer tempo por esta Equipe Técnica, caso, no decorrer dos trabalhos de fiscalização e acompanhamento, seja identificada a necessidade de aprofundamento da análise de determinadas rubricas ou operações. Nessa hipótese, a documentação correspondente poderá passar a ser considerada essencial, sendo solicitada sua juntada aos autos e promovida a atualização da relação de documentos apresentada neste relatório.