SCZ Scalzilli administração judicial

Relatório Mensal de Atividades

(RMA)

Processo n. 5011103-33.2024.8.21.0028/RS

Vara Regional Empresarial da Comarca de Santa Rosa/RS

ALISSON CASTRO WOLLMEISTER
MÁRCIA REIS BRAGA WOLLMEISTER
DOM CASTRO TRASPORTES LTDA.

Março/2026

Sumário

1. Considerações preliminares — 3
2. Cronograma processual — 4
3. Informações dos Recuperandos — 5
4. Passivo concursal — 7
5. Faturamento — 9
6. Análise das demonstrações econômico-financeiras | Dom Castro — 10
7. Análise das demonstrações econômico-financeiras | Produtores Rurais — 16
8. Checklist — 18
9. Passivo Extraconcursal — 21

1. Considerações preliminares

O presente relatório (RMA) reúne de forma sintética as informações operacionais, financeiras, econômicas e processuais da Recuperação Judicial do Grupo Wollmeister.

A apresentação deste relatório é uma das atribuições previstas no art. 22 da Lei 11.101/2005 do administrador judicial, e tem como objetivo garantir ao juízo, ao Ministério Público, aos credores e a quaisquer interessados informações relevantes a respeito das atividades dos Recuperandos, assim como da execução do plano de recuperação judicial.

Os resultados constantes no presente relatório se baseiam no processo de recuperação judicial e em informações contábeis, financeiras e operacionais fornecidas pelos Recuperandos à administração judicial, as quais são disponibilizadas juntamente com este relatório e podem ser acessadas nos autos do incidente autuado para tanto e no site **https://scalzilliaj.com.br**.

As informações contábeis-financeiras devidamente assinadas utilizadas neste relatório, relativas à empresa Dom Castro Transportes Ltda. e aos Produtores Rurais, foram fornecidas pelos Recuperandos diretamente à Administração Judicial e são referentes à competência de janeiro de 2026. As informações jurídicas, por sua vez, são de março de 2026.

As informações às quais a administração judicial teve acesso e que foram utilizadas para elaboração deste relatório não foram alvo de auditoria e não serão aproveitadas para qualquer outro fim. A responsabilidade técnica pelas demonstrações contábeis é dos profissionais que as subscrevem, presumindo-se sua integridade formal e material.

2. Cronograma processual

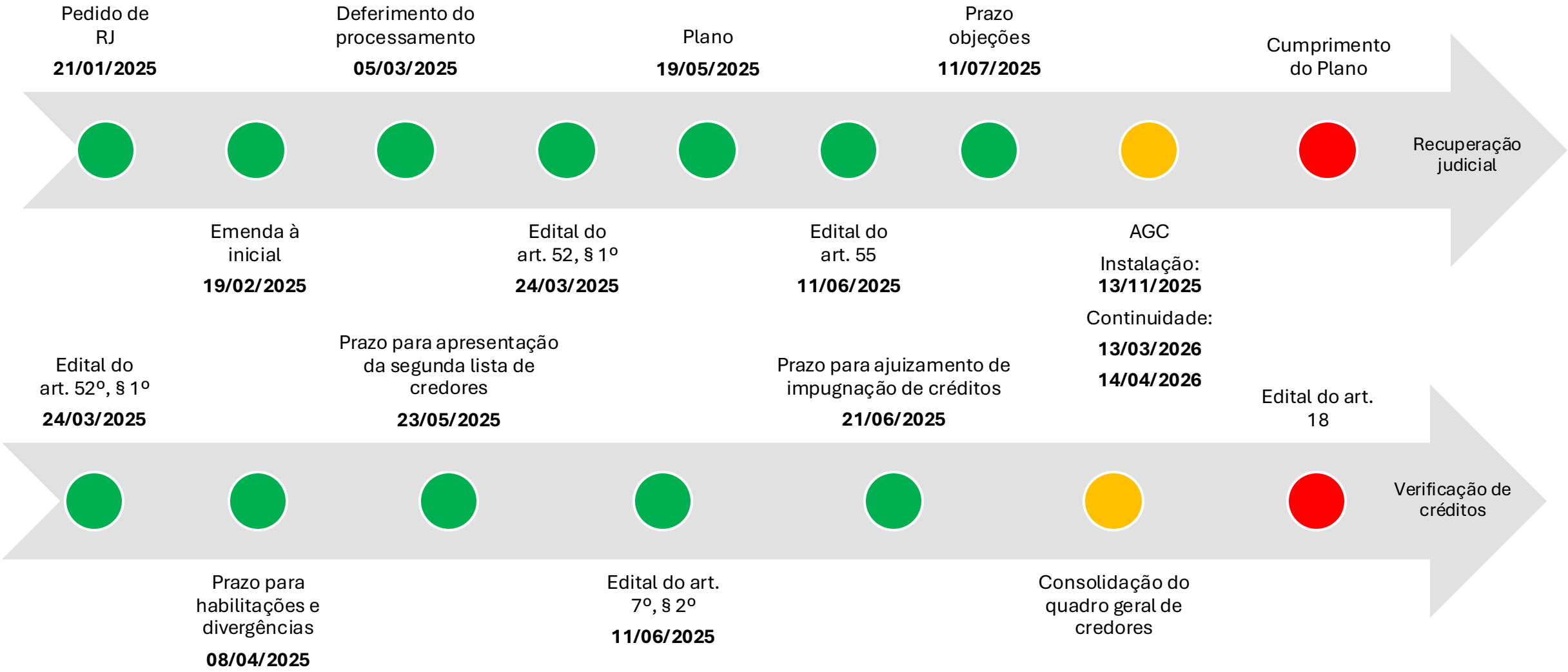

3. Informações dos Recuperandos

Denominação social
DOM CASTRO TRASPORTES LTDA.

Início das Atividades
31/03/2022

CNPJ
45.865.865/0001-59

Endereço
Estrada Picada dos Farrapos, S/N, Interior, São Vicente do Sul/RS

Objeto Social
Transporte rodoviário de carga, exceto produtos perigosos e mudanças, municipal; Atividades de pós-colheita; Transporte rodoviário de carga, exceto produtos perigosos e mudanças, intermunicipal, interestadual e internacional; Transporte rodoviário de produtos perigosos; Transporte rodoviário de mudanças; Aluguel de máquinas e equipamentos agrícolas sem operador.

DOM CASTRO TRASPORTES LTDA.

Capital Social: R$ 300.000,00

Alisson Castro Wollmeister
Sócio-administrador

R$ 300.000,00
100%

3. Informações dos Recuperandos

Denominação
ALISSON CASTRO WOLLMEISTER

Início das Atividades
21/10/2024

CNPJ
57.765.207/0001-74

Endereço
Rua Valentin, n. 70, Casa 100, Bairro Jung, Município de Cruz Alta/RS, CEP 98.010-490

Objeto Social
Cultivo de soja; Cultivo de trigo; Criação de bovinos para corte; Criação de equinos; Criação de ovinos, inclusive para produção de lã; Serviço de poda de árvores para lavouras; Distribuição de água por caminhões; Comércio varejista de cal, areia, pedra britada, tijolos e telhas; Transporte rodoviário de carga, exceto produtos perigosos e mudanças, municipal; Transporte rodoviário de carga, exceto produtos perigosos e mudanças, intermunicipal, interestadual e internacional; Carga e descarga; Aluguel de máquinas e equipamentos agrícolas sem operador; Aluguel de máquinas e equipamentos para construção sem operador, exceto andaimes.

Denominação
MARCIA REIS BRAGA WOLLMEISTER

Início das Atividades
21/10/2024

CNPJ
57.765.469/0001-39

Endereço
Rua Valentin, n. 70, Casa 100, Bairro Jung, Município de Cruz Alta/RS, CEP 98.010-490

Objeto Social
Cultivo de soja; Cultivo de trigo; Criação de bovinos para corte; Criação de equinos; Criação de ovinos, inclusive para produção de lã; Serviço de poda de árvores para lavouras; Distribuição de água por caminhões; Comércio varejista de cal, areia, pedra britada, tijolos e telhas; Transporte rodoviário de carga, exceto produtos perigosos e mudanças, municipal; Transporte rodoviário de carga, exceto produtos perigosos e mudanças, intermunicipal, interestadual e internacional; Carga e descarga; Aluguel de máquinas e equipamentos agrícolas sem operador; Aluguel de máquinas e equipamentos para construção sem operador, exceto andaimes.

4. Passivo Concursal

Art. 52, §1º

O passivo concursal informado pelo Grupo no pedido somava R$ 154.501.636,35 distribuídos em 27 credores da Classe I, 79 credores da Classe III, e 57 da Classe IV. Abaixo se visualiza a composição dos valores por classe:

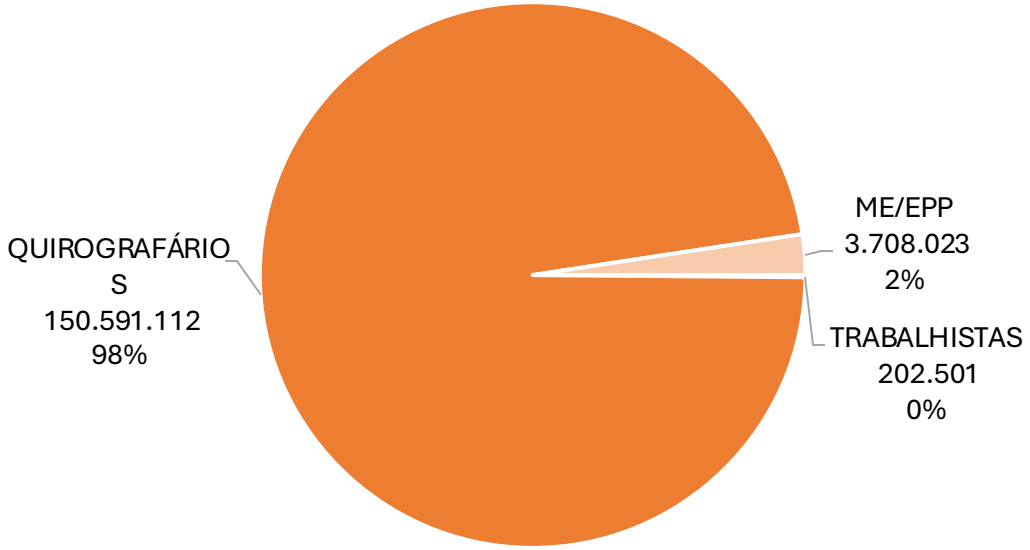

Os 10 maiores credores representavam 80,5% do crédito na data do pedido, e podem ser verificados no quadro abaixo:

CLASSE	CREDOR	VALOR
QUIROGRAFÁRIOS	BANCO DO BRASIL	53.358.631
QUIROGRAFÁRIOS	SICREDI S.A.	13.756.077
QUIROGRAFÁRIOS	BANCO DO ESTADO DO RIO GRANDE DO SUL - BANRISUL	13.670.336
QUIROGRAFÁRIOS	SUPER SAFRA COMERCIAL AGRÍCOLA LTDA	12.574.841
QUIROGRAFÁRIOS	BOA SAFRA AGROPECUÁRIA E INSUMOS AGRÍCOLAS LTDA	11.568.849
QUIROGRAFÁRIOS	COTRIBA	5.114.012
QUIROGRAFÁRIOS	ROMEU ORSOLIN	4.210.910
QUIROGRAFÁRIOS	COFCO INTERNATIONAL BRASIL SA	3.775.143
QUIROGRAFÁRIOS	BANCO SANTANDER	3.357.538
QUIROGRAFÁRIOS	ARAÇA AGROCEREAIS LTDA	2.990.000

4. Passivo Concursal

Art. 7º, §2º

O passivo concursal após a etapa de verificação de créditos realizada pela Administração Judicial soma R$ 178.881.217,21 distribuídos em 39 credores da Classe I, 6 credores da Classe II, 77 credores da Classe III e 59 da Classe IV. Abaixo se visualiza a composição dos valores por classe:

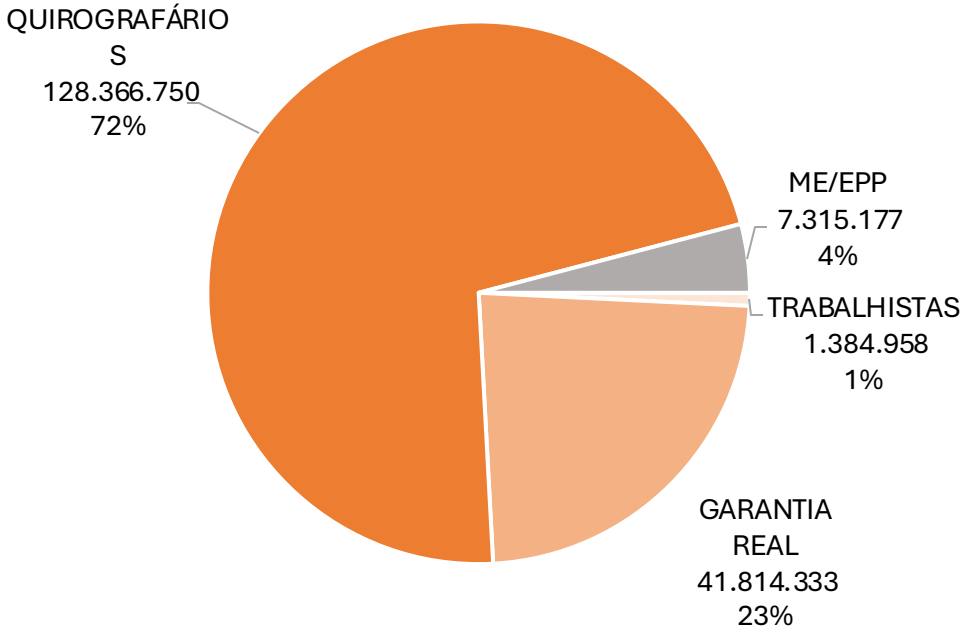

Os 10 maiores credores representam 75,9% do crédito, e podem ser verificados no quadro abaixo:

CLASSE	CREDOR	VALOR (R$)
QUIROGRAFÁRIOS	BANCO DO BRASIL	53.358.631
GARANTIA REAL	BANCO DO ESTADO DO RIO GRANDE DO SUL - BANRISUL	19.822.573
QUIROGRAFÁRIOS	SUPER SAFRA COMERCIAL AGRÍCOLA LTDA	15.300.693
QUIROGRAFÁRIOS	BOA SAFRA AGROPECUÁRIA E INSUMOS AGRÍCOLAS LTDA	14.634.225
GARANTIA REAL	SICREDI VALE DO JAGUARI E ZONA DA MATA RS/MG	11.995.174
QUIROGRAFÁRIOS	COTRIBA	5.114.012
QUIROGRAFÁRIOS	ROMEU ORSOLIN	4.645.848
QUIROGRAFÁRIOS	SYNGENTA COMERCIAL AGRÍCOLA LTDA	4.302.501
QUIROGRAFÁRIOS	CIAGRO COM IMP E EXP DE PROD AGROP LTDA SÃO BORJA	3.350.000
ME/EPP	GRÃO FERTIL COM. DE INSUMOS AGROPECUÁRIOS LTDA	3.161.644

5. Faturamento | Dom Castro Transportes Ltda.

Desde janeiro de 2025, até a competência em análise, a Recuperanda não apresentou faturamento, não havendo, portanto, registro de receita bruta no período.

6. Análise das demonstrações econômico-financeiras | Dom Castro Transportes Ltda.

a) Ativo

BALANÇO PATRIMONIAL	DEZ/25	JAN/26
ATIVO CIRCULANTE	**7.467**	**10.662**
DISPONIBILIDADES	7.467	10.662
ATIVO NÃO-CIRCULANTE	**41.123**	**41.123**
IMOBILIZADO	41.123	41.123
TOTAL DO ATIVO	**48.590**	**51.785**

Notas Explicativas

1.1 Disponibilidades

As disponibilidades da Dom Castro compreendem "Caixa", "Banco Conta Movimento" e "Aplicações Financeiras de Liquidez Imediata", conforme retrata a tabela abaixo:

DISPONIBILIDADES	DEZ/25	JAN/26
CAIXA	4.622	4.622
BANCO CONTA MOVIMENTO	(2.949)	246
APLICAÇÕES DE LIQUIDEZ IMEDIATA	5.795	5.795
TOTAL	**7.467**	**10.662**

No último mês em análise, o montante de Disponibilidades da Recuperanda totalizou R$ 10,7 mil, registrando aumento de R$ 3,2 mil (42,8%) em relação ao mês anterior, decorrente exclusivamente da rubrica "Banco Conta Movimento". As movimentações concentraram-se na conta do Banco do Brasil, a qual encerrou a competência com saldo zerado, não sendo possível identificar a natureza das transações por meio do livro razão.

As "Aplicações Financeiras de Liquidez Imediata" compunham a maior parte do saldo do grupo, totalizando R$ 5,8 mil, e eram compostas, exclusivamente, pela rubrica "Santander Aplicação Contamax", que manteve-se estável no ciclo.

Ressalta-se que não foi encaminhado extrato bancário da referida aplicação, o que impossibilitou a validação dos valores registrados pela Recuperanda.

6. Análise das demonstrações econômico-financeiras | Dom Castro Transportes Ltda.

a) Ativo

Notas Explicativas

1.2 Imobilizado

A Empresa encerrou a última competência em análise com saldo de R$ 41,1 mil no seu “Imobilizado”, sendo composto exclusivamente pelos veículos de propriedade da Recuperanda:

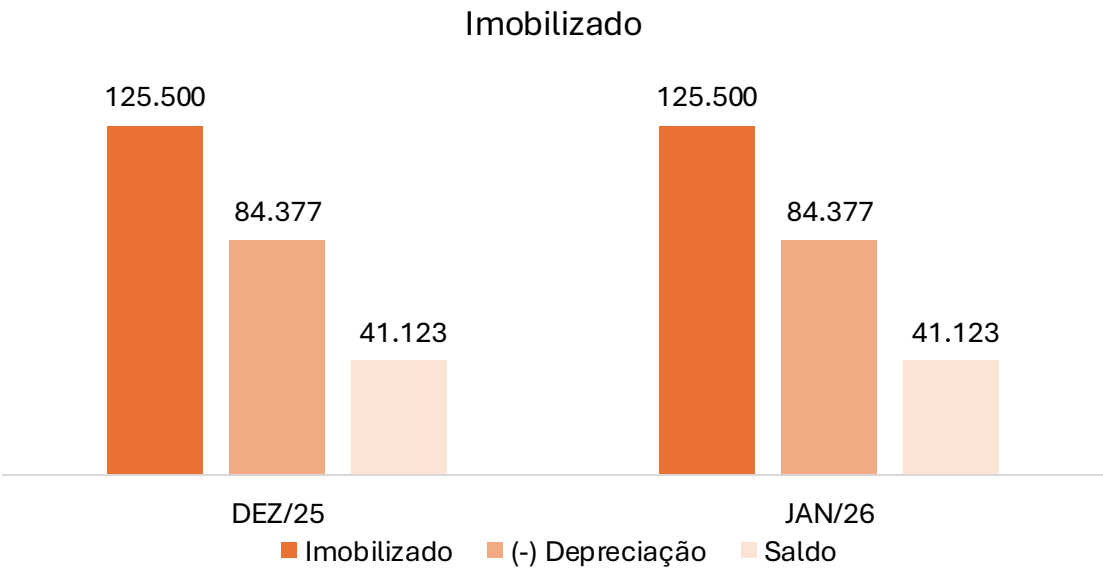

Conforme o balancete disponibilizado pela Recuperanda, verifica-se que, na competência analisada, não houve registro de depreciação no grupo, apesar de se tratar de rubrica sujeita ao reconhecimento periódico dessa despesa contábil.

6. Análise das demonstrações econômico-financeiras | Dom Castro Transportes Ltda.

b) Passivo

BALANÇO PATRIMONIAL	DEZ/25	JAN/26
PASSIVO CIRCULANTE	**75.990**	**76.146**
FORNECEDORES	22.963	23.119
OBRIGAÇÕES TRIBUTÁRIAS	9.476	10.127
OBRIGAÇÕES TRABALHISTAS E PREVIDENCIÁRIAS	43.551	42.900
PASSIVO NÃO-CIRCULANTE	**17.892**	**62.951**
PASSIVO EXIGÍVEL A LONGO PRAZO	17.892	62.951
PATRIMÔNIO LÍQUIDO	**(45.292)**	**(87.312)**
CAPITAL SOCIAL	300.000	300.000
LUCROS OU PREJUÍZOS ACUMULADOS	(202.584)	(202.584)
RESULTADO DO EXERCÍCIO	(142.708)	(184.728)
TOTAL DO PASSIVO E PL	**48.590**	**51.785**

Notas Explicativas

2.1 Fornecedores

A conta era composta pelo valor devido à empresa Minussi Distribuidora de Combustíveis Ltda., que finalizou o período em análise na monta de R$ 23,1 mil. No período, o agrupamento apresentou aumento de R$ 156,04 (equivalente a 0,7%).

2.2 Passivo Exigível a Longo Prazo

O Passivo Exigível a Longo Prazo apresentou aumento de R$ 45,1 mil entre os meses em análise, encerrando o período com saldo total de R$ 63 mil.

A variação concentrou-se na rubrica “Saldo Credor BB”, que passou de R$ 17,3 mil para R$ 62,4 mil. Já a rubrica “Saldo Credor Bradesco” permaneceu inalterada, mantendo saldo de R$ 599,60. O extrato referente à primeira rubrica foi encaminhado, permitindo a validação do saldo informado; contudo, o extrato da segunda não foi apresentado, impossibilitando a verificação do respectivo valor.

2.3 Patrimônio Líquido

O Patrimônio Líquido evidencia quanto efetivamente pertence à Empresa após a dedução de todas as suas obrigações (passivos) do conjunto de bens e direitos (ativos).

Quando esse valor é negativo, conforme demonstrado na última competência analisada (-R$ 87,3 mil), significa que a Recuperanda tem mais dívidas do que bens e direitos — ou seja, está com o patrimônio descoberto. Esse cenário decorre do saldo de prejuízos acumulados, que totalizavam -R$ 387,3 mil, montante superior ao valor do “Capital Social”, de R$ 300 mil.

6. Análise das demonstrações econômico-financeiras | Dom Castro Transportes Ltda.

c) DRE

DRE	DEZ/25	JAN/26
RECEITA OPERACIONAL BRUTA	**-**	**-**
(-) DEDUÇÕES	-	-
RECEITA OPERACIONAL LÍQUIDA	**-**	**-**
CUSTO DAS MERCADORIAS VENDIDAS	-	-
LUCRO BRUTO	**-**	**-**
MARGEM BRUTA	-	-
DESPESAS OPERACIONAIS	**(2.836)**	**-**
DESPESAS COM PESSOAL	-	-
DESPESAS GERAIS	(2.836)	(156)
DESPESAS TRIBUTÁRIAS	-	-
RESULTADO OPERACIONAL	***(2.836)***	***(156)***
MARGEM OPERACIONAL	-	-
RESULTADO FINANCEIRO	**-**	**(41.864)**
DESPESAS FINANCEIRAS	-	(41.864)
RESULTADO ANTES DOS IMPOSTOS	***(2.836)***	***(42.020)***
RESULTADO LÍQUIDO	**(2.836)**	**(42.020)**
MARGEM LÍQUIDA	-	-

Notas Explicativas

No mês em análise, a Empresa novamente não registrou receita bruta, em linha com as informações constantes no processo, segundo as quais houve paralisação parcial das operações em decorrência de apreensões realizadas.

Apesar da ausência de receitas, a Recuperanda registrou despesas gerais, no valor de R$ 156,04, relacionadas à “Combustível”, e despesas financeiras, no valor de R$ 41,9 mil, compostas majoritariamente por “Juros Passivos”.

Dessa forma, o resultado apurado na competência foi um prejuízo líquido de R$ 42 mil.

6. Análise das demonstrações econômico-financeiras

d) Indicadores

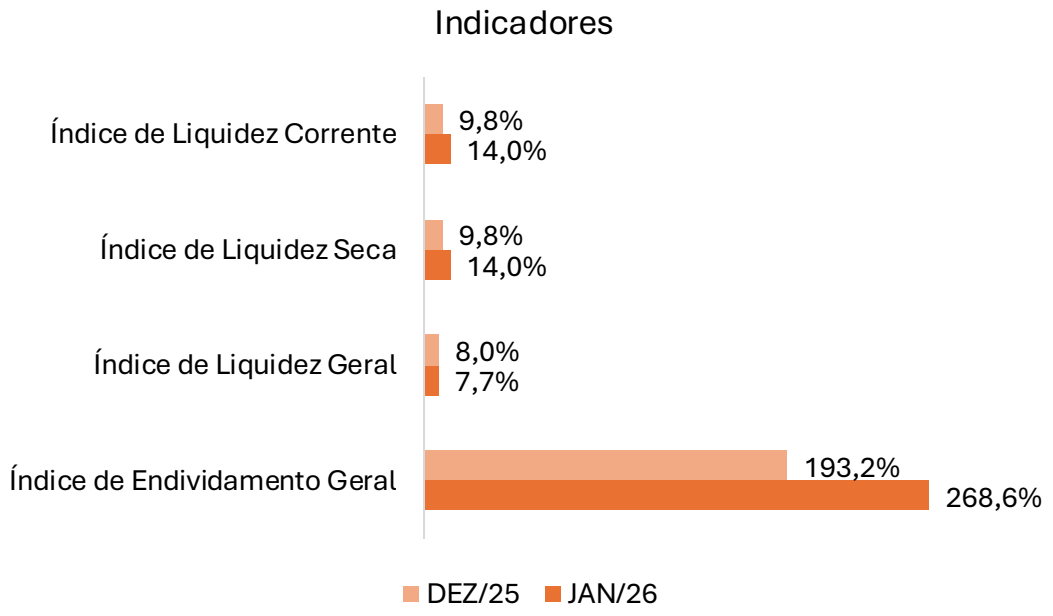

Liquidez Corrente

O índice de "Liquidez Corrente" mede a capacidade da Recuperanda de honrar suas obrigações de curto prazo com os ativos disponíveis no mesmo período, sendo calculado pela razão entre o ativo circulante e o passivo circulante. Valores iguais ou superiores a 100% indicam capacidade plena de pagamento das dívidas de curto prazo, enquanto valores inferiores a 100% demonstram a necessidade de atenção.

O índice de “Liquidez Corrente” aumentou de 9,8% para 14%, refletindo melhora na capacidade de cobertura das obrigações de curto prazo. Ainda assim, o resultado evidencia que os Ativos Circulantes permaneciam inferiores ao montante necessário para a quitação integral dos Passivos Circulantes.

Liquidez Seca

Diferente do índice de "Liquidez Corrente“, que considera todos os ativos circulantes, o indicador de "Liquidez Seca" avalia a capacidade da Recuperanda de honrar suas obrigações de curto prazo sem depender da realização dos estoques. É calculado pela razão entre o ativo circulante, excluídos os estoques, e o passivo circulante, oferecendo assim uma visão mais conservadora da liquidez.

No caso em tela, a Empresa não apresenta estoque, gerando um indicador de mesmo valor ao de “Liquidez Corrente”.

6. Análise das demonstrações econômico-financeiras

d) Indicadores

Liquidez Geral

O índice de "Liquidez Geral" avalia a capacidade da Recuperanda de honrar todas as suas obrigações — de curto e longo prazos — utilizando os ativos realizáveis nesses mesmos horizontes. É calculado pela razão entre a soma do ativo circulante e do realizável a longo prazo em relação à soma do passivo circulante e do exigível a longo prazo. Esse indicador oferece uma visão mais abrangente da saúde financeira da empresa, ao considerar compromissos futuros.

Observou-se, no último mês em análise, retração do índice de “Liquidez Geral”, alcançando 7,7%, frente aos 8% registrados no período anterior, refletindo uma piora na capacidade de a Recuperanda honrar suas obrigações totais com os ativos realizáveis disponíveis. Com essa redução, o indicador permanece em patamar significativamente abaixo de 100%, evidenciando que a Empresa ainda não dispõe de ativos suficientes para cobrir todas as suas dívidas, o que sugere uma estrutura financeira fragilizada.

Endividamento Geral

O índice de “Endividamento Geral” mede o grau de dependência da Recuperanda em relação ao capital de terceiros, sendo calculado pela razão entre o passivo total (circulante e não circulante) e o ativo total. Esse indicador revela qual parcela dos ativos é financiada por dívidas, permitindo avaliar o nível de alavancagem financeira e os riscos associados à estrutura de capital.

O índice de “Endividamento Geral” apresentou aumento de 193,2% para 268,6%, indicando uma piora na estrutura de capital da Recuperanda, permanecendo em patamar bastante elevado. Com o acréscimo, o indicador continua a evidenciar que o Passivo total supera o Ativo total, ou seja, a Empresa continua com capital próprio negativo, financiando mais do que integralmente seus ativos por meio de capitais de terceiros.

7. Análise das demonstrações econômico-financeiras | Produtores Rurais

a) Livro Caixa

ALISSON CASTRO WOLLMEISTER	DEZ/25	JAN/26
(=) SALDO INICIAL	207.811	76.811
(+) RECEITAS	231.297	89.138
(-) DESPESAS	(154.486)	(114.042)
(=) RESULTADO	**76.811**	**(24.904)**
(=) SALDO FINAL	284.622	51.907

MARCIA REIS BRAGA WOLLMEISTER	DEZ/25	JAN/26
(=) SALDO INICIAL	207.811	76.811
(+) RECEITAS	231.297	89.138
(-) DESPESAS	(154.486)	(114.042)
(=) SALDO	**76.811**	**(24.904)**
(=) SALDO FINAL	284.622	51.907

Notas Explicativas

Foram encaminhados os Livros Caixa referentes ao mês de janeiro de 2026, nos quais se verificou que ambos os Produtores registraram os mesmos valores de receitas e despesas.

Os Recuperandos registraram entradas totais de R$ 89,1 mil no período, enquanto as saídas somaram R$ 114 mil, resultando em saldo negativo de R$ 24,9 mil na competência analisada.

Cabe destacar que os documentos encaminhados pelos Recuperandos não apresentam registro de saldo inicial. Dessa forma, foi considerado, para fins desta análise, o resultado de dezembro/25 como saldo inicial de janeiro/26.

7. Análise das demonstrações econômico-financeiras | Produtores Rurais

a) Livro Caixa

ALISSON CASTRO WOLLMEISTER	DEZ/25	JAN/26
(=) SALDO INICIAL	207.811	76.811
(+) RECEITAS	231.297	89.138
(-) DESPESAS	(154.486)	(114.042)
(=) RESULTADO	**76.811**	**(24.904)**
(=) SALDO FINAL	284.622	51.907

MARCIA REIS BRAGA WOLLMEISTER	DEZ/25	JAN/26
(=) SALDO INICIAL	207.811	76.811
(+) RECEITAS	231.297	89.138
(-) DESPESAS	(154.486)	(114.042)
(=) SALDO	**76.811**	**(24.904)**
(=) SALDO FINAL	284.622	51.907

Notas Explicativas

Verificou-se que todas as entradas referem-se à venda de soja, sendo a maior delas no valor de R$ 42,6 mil, destinada à “Basco Agropecuária Ltda.”, em 20/01/2026.

No que tange às saídas, a principal despesa do período correspondeu a R$ 23,7 mil, registrada como “Manutenção de Máquinas e Equipamentos”, em favor de “Vanessa Flores Quincozes e Cia. Ltda.”, em 19/01/2026, seguida por R$ 7,4 mil referentes à “Compra de Combustíveis e Lubrificantes”, junto à “Minussi Distribuidora de Combustíveis Ltda.”, em 03/01/2026.

8. Checklist | Dom Castro Transportes Ltda.

Checklist documentações contábil/financeira Dom Castro Trasportes Ltda.	Enviado	Não Enviado
	Jan/25	
Balancete Contábil Assinado (PDF e Excel)	X	
Razão Contábil (PDF e Excel)	X	
Fluxo de Caixa Analítico (PDF e Excel)		X
Extratos bancários Conta Corrente (PDF e Excel)	Parcial	
Extratos bancários Conta Aplicações e outros Investimentos (quando aplicável) (PDF e Excel)		X
Relatório Financeiro Analítico de Contas a Receber (Posição em Aberto) (PDF e Excel)		X
Contratos de emprestimos e mútuos financeiros com pessoa física assinados (Ativos e Passivos) (PDF)		Não aplicável
Relação Analítica dos Bens Imobilizados e Intangíveis (PDF e Excel)	X	
Relatório de Cálculo de Depreciação/Amortização e Saldo a Depreciar (PDF e Excel)	X	
Relatório Financeiro Analítico de Contas a Pagar (Posição em Aberto) (PDF e Excel)	PDF	
Guias de Obrigações Fiscais e Sociais Recolhidas no mês e a Recolher no mês Subsequente (PDF)		X
Espelho da Folha de Pagamento (PDF e Excel)		X
Resumo da Folha de Pagamento (PDF e Excel)		X
Posição Relatório e-cac (PDF)	X	
Comprovante de Recolhimento FGTS (PDF)		X
Comprovante de Recolhimento INSS - Empregados (PDF)		X
Recibo Última EFD Contribuições entregue (PDF)	X	
Recibo Última EFD Fiscal entregue (PDF)	X	

8. Checklist | Produtores Rurais

Checklist documentações contábil/financeira - Alisson Castro Wollmeister	Enviado	Não Enviado
	Jan/25	
Livro Caixa Assinado (PDF e Excel)	PDF	
Extratos bancários Conta Corrente (PDF e Excel)	PDF	
Espelho da Folha de Pagamento (PDF e Excel)	PDF	
Resumo da Folha de Pagamento (PDF e Excel)	PDF	
Comprovante de Recolhimento FGTS (PDF)		x
Comprovante de Recolhimento INSS - Empregados (PDF)		x

Checklist documentações contábil/financeira - Marcia Reis Braga Wollmeister	Enviado	Não Enviado
	Jan/25	
Livro Caixa Assinado (PDF e Excel)	PDF	
Extratos bancários Conta Corrente (PDF e Excel)	PDF	
Espelho da Folha de Pagamento (PDF e Excel)	PDF	
Resumo da Folha de Pagamento (PDF e Excel)	PDF	
Comprovante de Recolhimento FGTS (PDF)		x
Comprovante de Recolhimento INSS - Empregados (PDF)		x

8. Checklist | Produtores Rurais

Checklist documentações contábil/financeira - Alisson Castro Wollmeister	Enviado	Não Enviado
	Jan/25	
Livro Caixa Assinado (PDF e Excel)	PDF	
Extratos bancários Conta Corrente (PDF e Excel)	PDF	
Espelho da Folha de Pagamento (PDF e Excel)	PDF	
Resumo da Folha de Pagamento (PDF e Excel)	PDF	
Comprovante de Recolhimento FGTS (PDF)		x
Comprovante de Recolhimento INSS - Empregados (PDF)		x

Checklist documentações contábil/financeira - Marcia Reis Braga Wollmeister	Enviado	Não Enviado
	Jan/25	
Livro Caixa Assinado (PDF e Excel)	PDF	
Extratos bancários Conta Corrente (PDF e Excel)	PDF	
Espelho da Folha de Pagamento (PDF e Excel)	PDF	
Resumo da Folha de Pagamento (PDF e Excel)	PDF	
Comprovante de Recolhimento FGTS (PDF)		x
Comprovante de Recolhimento INSS - Empregados (PDF)		x

9. Passivo Extraconcursal

A Administração Judicial solicitou o envio das informações atualizadas da dívida não sujeita aos efeitos da Recuperação Judicial do Grupo para a elaboração do Relatório Informativo de Créditos Extraconcursais. Contudo, o Grupo forneceu uma planilha demonstrativa do seu passivo extraconcursal em 13/03/2026, ou seja, após o protocolo do referido relatório. Dessa forma, a Administração Judicial apresentará as informações no presente Relatório Mensal de Atividades.

No que se refere ao passivo tributário, a empresa Dom Castro, foi informado passivo total de R$ 20,8 mil, composto majoritariamente pela Contribuição Previdenciária Patronal, que representa R$ 12,6 mil do montante declarado.

CREDOR	NATUREZAS	VALOR
RECEITA FEDERAL	IRRF	R$ 625,14
RECEITA FEDERAL	CP-SEGUR.	R$ 4.442,46
RECEITA FEDERAL	CP-PATRONAL	R$ 12.563,12
RECEITA FEDERAL	CP-TERCEIROS	R$ 3.167,68
TOTAL		**R$ 20.798,40**

Para o produtor Alisson Castro, o passivo tributário declarado totaliza R$ 86,6 mil, sendo a maior parcela também relativa à Contribuição Previdenciária Patronal, no valor de R$ 63,4 mil, seguida da Contribuição Previdenciária para a Seguridade Social, correspondente a R$ 22,5 mil.

CREDOR	NATUREZAS	VALOR
RECEITA FEDERAL	IRRF	R$ 190,00
RECEITA FEDERAL	MAED - DIRPF	R$ 0,00
RECEITA FEDERAL	CP-SEGUR.	R$ 22.450,05
RECEITA FEDERAL	CP-PATRONAL	R$ 63.389,72
RECEITA FEDERAL	CP-TERCEIROS	R$ 550,67
TOTAL		**R$ 86.580,44**

Por fim, a produtora Márcia Reis Braga apresentou passivo de R$ 174 mil, destacando-se, como principal componente, a Contribuição Previdenciária Patronal, que soma R$ 125,2 mil.

CREDOR	NATUREZAS	VALOR
RECEITA FEDERAL	IRRF	R$ 2.704,39
RECEITA FEDERAL	MAED - DCTFWEB	R$ 470,24
RECEITA FEDERAL	CP-SEGUR.	R$ 44.567,51
RECEITA FEDERAL	CP-PATRONAL	R$ 125.171,62
RECEITA FEDERAL	CP-TERCEIROS	R$ 1.110,66
TOTAL		**R$ 174.024,42**

Também foi encaminhada a relação do passivo extraconcursal bancário; contudo, a documentação apresentada mostrou-se incompleta, não sendo possível identificar, de forma precisa, a qual Recuperando se referiam os valores informados, se à empresa Dom Castro ou aos produtores rurais. Na página subsequente será demonstrada a relação completa fornecida.

9. Passivo Extraconcursal

CREDOR	TIPO	VALOR ORIGINAL	SALDO DEVEDOR EXTRATO	SALDO DEVEDOR NEGOCIADO
BRADESCO	CÉDULA DE CRÉDITO BANCÁRIO	R$ 2.327.625,00	R$ 2.312.775,80	-
BRADESCO	CÉDULA DE PRODUTO RURAL	R$ 1.740.000,00	-	-
BRADESCO CONSÓRCIO	INSTRUMENTO PARTICULAR DE ALIENAÇÃO FIDUCIÁRIA	R$ 454.950,07	R$ 143.190,80	-
BRADESCO FINANCIAMENTOS	CÉDULA DE CRÉDITO BANCÁRIO	-	R$ 162.759,68	-
BANCO DE LAGE LANDEN S/A	CÉDULA DE CRÉDITO BANCÁRIO	R$ 2.585.367,84	R$ 2.903.615,56	R$ 469.133,39
BANRISUL	CÉDULA DE CRÉDITO BANCÁRIO	R$ 1.879.924,00	R$ 292.000,00	-
CONBR ADMINISTRADORA DE CONSÓRCIOS S/A (BRQUALY ADMINISTRADORA DE CONSÓRCIOS LTDA.)	CONSÓRCIO	R$ 124.924,08	R$ 124.924,08	-
EVELIN BLANS SCHOPF	HONORÁRIOS EXECUÇÃO	R$ 258.721,33	-	-
LOJAS BECKER LTDA.		-	-	-
BANCO SANTANDER (BRASIL) S/A	CPR-F	R$ 2.800.000,00	R$ 1.377.006,21	-
BANCO SANTANDER (BRASIL) S/A	CÉDULA DE CRÉDITO BANCÁRIO	R$ 14.122.578,83	R$ 14.773.111,60	-
SANTANDER BRASIL ADMINISTRADORA DE CONSÓRCIO LTDA.	CONTRATO DE PARTICIPAÇÃO E GRUPO DE CONSÓRCIO SEGMENTOS VEÍCULO AUTOMOTOR	R$ 154.532,00	R$ 79.098,31	-
SICREDI PLANALTO RS/MG	CÉDULA DE CRÉDITO BANCÁRIO	R$ 1.593.090,96	R$ 1.593.090,96	-
SUPER TRATORES	CÉDULA DE CRÉDITO BANCÁRIO	R$ 483.026,30	R$ 483.026,30	-
BOA SAFRA	CONTRATO PARTICULAR DE PLANTIO	R$ 483.026,30	R$ 483.026,30	-
SUPER SAFRA COMERCIAL AGRÍCOLA LTDA	DIP FINANCING	R$ 5.397.143,95	R$ 1.023.000,00	R$ 4.000.000,00
BRENNO SISSON MACIEL	CONTRATO DE ARRENDAMENTO RURAL	-	-	-
BERNADETE KREBS	CONTRATO DE ARRENDAMENTO RURAL	R$ 102.690,00	R$ 44.010,00	-
MAFFINI AGROPECUÁRIA LTDA	CONTRATO DE ARRENDAMENTO RURAL	R$ 292.630,98	R$ 292.630,98	R$ 87.789,29
AGROPECUÁRIA PORTAL BRANCO	CONTRATO DE ARRENDAMENTO RURAL	R$ 425.294,17	R$ 425.294,17	R$ 127.588,25
CREDITÁ S.A	CÉDULA DE CRÉDITO BANCÁRIO	R$ 1.000.000,00	R$ 2.425.820,27	-
AGROFEL AGRO COMERCIAL S.A	DUPLICATAS	R$ 1.000.000,00	R$ 2.603.453,71	-
TOTAL		**R$ 37.225.525,81**	**R$ 31.541.834,73**	**R$ 4.684.510,93**