SCZ Scalzilli administração judicial

Relatório Mensal de Atividades

(RMA)

Processo n. 5000561-63.2025.8.24.0536

Juízo da Vara Regional de Falências, Recuperação Judicial e Extrajudicial de Jaraguá do Sul - SC

JOB FERTILIZANTES LTDA.

Junho/2026

Sumário

1. Considerações preliminares — 3
2. Estágio processual — 4
3. Informações da Recuperanda — 5
4. Passivo Concursal — 6
5. Faturamento — 9
6. Quadro de colaboradores — 10
7. Análise das demonstrações econômico-financeiras — 11
8. Checklist — 16

1. Considerações preliminares

O presente relatório reúne, de forma sintética, as informações operacionais, financeiras, econômicas e processuais da Recuperação Judicial da Job Fertilizantes Ltda.

A apresentação deste relatório é uma das atribuições previstas no art. 22 da Lei 11.101/2005, do administrador judicial, e tem como objetivo garantir ao juízo, ao Ministério Público, aos credores e a quaisquer interessados informações relevantes a respeito das atividades da Recuperanda, assim como da execução do plano de recuperação judicial.

Os resultados constantes no presente relatório baseiam-se no processo de recuperação judicial e em informações operacionais fornecidas pela Recuperanda à Administração Judicial, as quais são disponibilizadas juntamente com este relatório e podem ser acessadas nos autos do incidente autuado para tanto e no site **https://scalzilliaj.com.br.**

As informações enviadas pela empresa Job Fertilizantes, devidamente assinadas, referem-se à competência de abril de 2026. As informações jurídicas, por sua vez, são de junho de 2026.

As informações às quais a Administração Judicial teve acesso e que foram utilizadas para elaboração deste relatório não foram alvo de auditoria e não serão aproveitadas para qualquer outro fim. A responsabilidade técnica pelas demonstrações contábeis é dos profissionais que as subscrevem, presumindo-se sua integridade formal e material.

2. Estágio processual

Recuperação judicial

Pedido de RJ
24/07/2025

Deferimento do processamento
21/08/2025

Edital do art. 52, § 1º
25/08/2025

Plano de recuperação judicial
24/10/2025
Apresentado em 22/10/2025

Relatório sobre o Plano
06/10/2025

Edital do art. 55

Prazo objeções Pazo do edital:
11/03/2026
Prazo de citação:
10/04/2026

AGC
1.ª Convocação:
21/05/2026 às 15h
2.ª Convocação:
28/05/2026 às 15h

Pedido de desistência da RJ
28/05/2026

Cumprimento do Plano

Verificação de créditos

Edital do art. 52º, § 1º
25/08/2025

Prazo para habilitações e divergências
11/09/2025

Prazo para apresentação da segunda lista de credores
26/10/2025
Juntado em 10/11/2025

Edital do art. 7º, § 2º
Disponibilizado em
05/12/2025

Prazo para ajuizamento de impugnação de créditos
21/01/2026

Consolidação do quadro geral de credores

Edital do art. 18

3. Informações da Recuperanda

Denominação social
JOB FERTILIZANTES LTDA.

CNPJ
41.806.492/0001-94

Início das Atividades
04/05/2021

Endereço
Rua General Osório, Nº 57, Sala 01, Centro,
São Francisco do Sul/ SC, CEP 89240-000

Objeto Social
Importação, exportação e o comércio atacadista dos seguintes produtos: defensivos agrícolas, adubos, fertilizantes e corretivos do solo, soja, cereais e leguminosas beneficiados, máquinas, aparelhos e equipamentos para uso agropecuário, máquinas e equipamentos para uso industrial, e atividades de intermediação e agenciamento de serviços e negócios para empresas, exceto imobiliários.

JOB FERTILIZANTES LTDA.

CARLOS ALBERTO DE OLIVEIRA JUNIOR
SÓCIO
R$ 1.000.000,00 – 100%

4. Passivo Concursal

Art. 52, §1º

O passivo concursal da Recuperanda somava, na data do pedido, R$ 46.735.358,09, distribuídos entre 7 credores da Classe I e 4 da Classe III. Abaixo se visualiza a composição dos valores por classe:

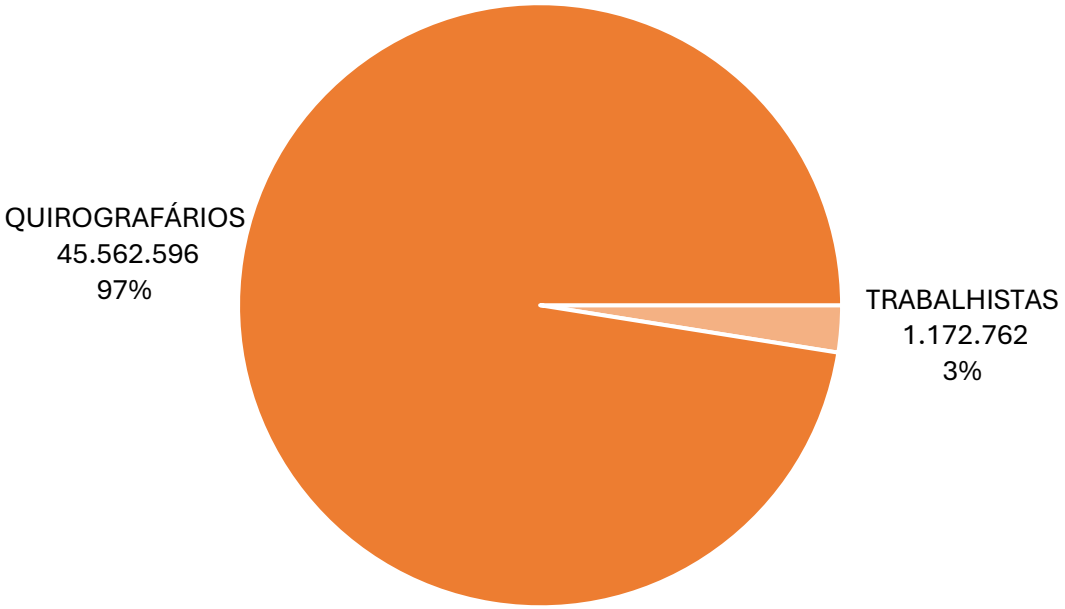

A composição dos credores pode ser visualizada abaixo:

CLASSE	CREDOR	VALOR (R$)
QUIROGRAFÁRIOS	DREYMOOR BRASIL COM. DE FERTILIZANTES LTDA	19.174.511
QUIROGRAFÁRIOS	GRANELES BRASIL COMERC IMPORT EXPORT	14.200.350
QUIROGRAFÁRIOS	APOSITIF RAW MATERIALS TRADING LLC	11.354.401
TRABALHISTAS	RUI CARNEIRO SAMPAIO SOCIEDADE	1.000.610
QUIROGRAFÁRIOS	BANCO ABC BRASIL S.A.	833.333
TRABALHISTAS	MARTINS & MORTARI ADVOCACIA	150.000
TRABALHISTAS	RMC WAY GESTAO EMPRESARIAL LTDA	10.000
TRABALHISTAS	M3 CONSULTORIA & CONTABILIDADE LTDA	3.840
TRABALHISTAS	JEANE ADRIA MICHILIN	3.084
TRABALHISTAS	GISELE DE BRAGA SILVERIO	2.639
TRABALHISTAS	JULIA DE SOUZA MEDEIROS	2.590

4. Passivo Concursal

Art. 7º, 2º

O passivo concursal da Recuperanda, após a etapa de verificação de créditos pela Administração Judicial, soma R$ 34.628.924,99, distribuídos entre 6 credores da Classe I e 5 da Classe III. Abaixo se visualiza a composição dos valores por classe:

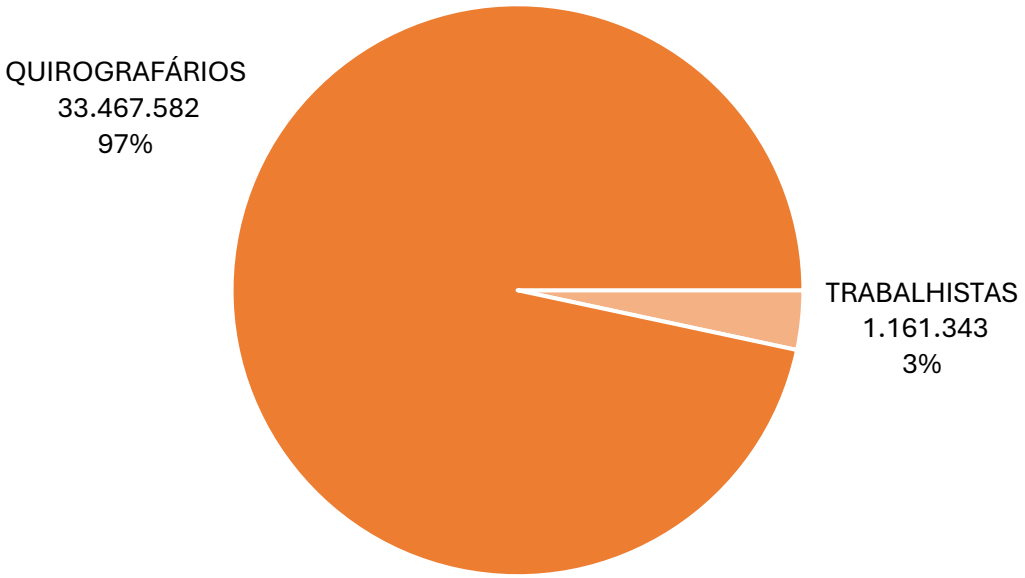

A composição dos credores pode ser visualizada abaixo:

CLASSE	CREDOR	VALOR (R$)
QUIROGRAFÁRIOS	GRANELES BRASIL COMERC IMPORT EXPORTADORA AGRICO	11.676.960
QUIROGRAFÁRIOS	APOSITIF RAW MATERIALS TRADING LLC	11.354.401
QUIROGRAFÁRIOS	DREYMOOR BRASIL COMÉRCIO DE FERTILIZANTES LTDA	10.433.474
TRABALHISTAS	CARNEIRO SAMPAIO & SCHMIDT – crédito cedido a CARLOS ALBERTO JUNIOR	1.000.610
TRABALHISTAS	MARTINS & MORTARI ADVOCACIA E CONSULTORIA	150.000
TRABALHISTAS	JEANE ADRIA MICHILIN	3.449
TRABALHISTAS	JULIA DE SOUZA MEDEIROS	2.838
TRABALHISTAS	GISELE DE BRAGA SILVERIO	2.782
QUIROGRAFÁRIOS	RUI CARNEIRO SAMPAIO SOCIEDADE INDIVIDUAL DE ADVOC	2.689
TRABALHISTAS	M3 CONSULTORIA & CONTABILIDADE LTDA	1.665
QUIROGRAFÁRIOS	CELESC DISTRIBUICAO S.A	58

4. Passivo Concursal

Atual

O passivo concursal atual da Recuperanda, soma R$ 39.330.316,17, distribuídos entre 6 credores da Classe I e 5 da Classe III. Abaixo se visualiza a composição dos valores por classe:

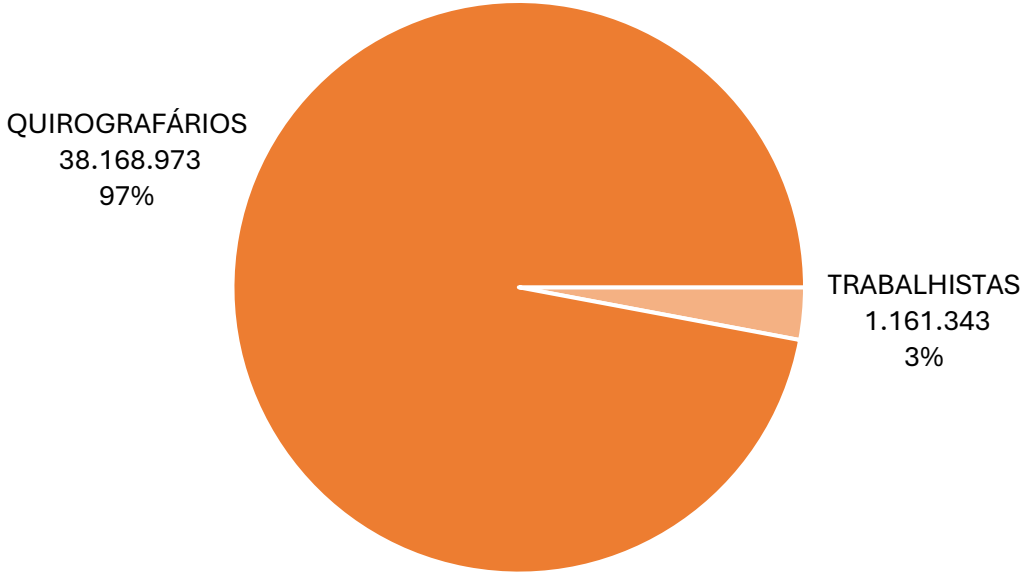

A composição dos credores pode ser visualizada abaixo:

CLASSE	CREDOR	VALOR (R$)
QUIROGRAFÁRIOS	GRANELES BRASIL COMERC IMPORT EXPORTADORA AGRICO	11.676.960
QUIROGRAFÁRIOS	APOSITIF RAW MATERIALS TRADING LLC	11.354.401
QUIROGRAFÁRIOS	DREYMOOR BRASIL COMÉRCIO DE FERTILIZANTES LTDA	15.134.865
TRABALHISTAS	CARNEIRO SAMPAIO & SCHMIDT – crédito cedido a CARLOS ALBERTO JUNIOR	1.000.610
TRABALHISTAS	MARTINS & MORTARI ADVOCACIA E CONSULTORIA	150.000
TRABALHISTAS	JEANE ADRIA MICHILIN	3.449
TRABALHISTAS	JULIA DE SOUZA MEDEIROS	2.838
TRABALHISTAS	GISELE DE BRAGA SILVERIO	2.782
QUIROGRAFÁRIOS	RUI CARNEIRO SAMPAIO SOCIEDADE INDIVIDUAL DE ADVOC	2.689
TRABALHISTAS	M3 CONSULTORIA & CONTABILIDADE LTDA	1.665
QUIROGRAFÁRIOS	CELESC DISTRIBUICAO S.A	58

5. Faturamento

Na competência analisada, a Recuperanda registrou faturamento de R$ 545,2 mil, enquanto, anteriormente, não havia registrado receita. No acumulado de 2026 até o mês demonstrado, a Empresa apresentou faturamento de R$ 1,1 milhão, com média mensal de R$ 278,9 mil.

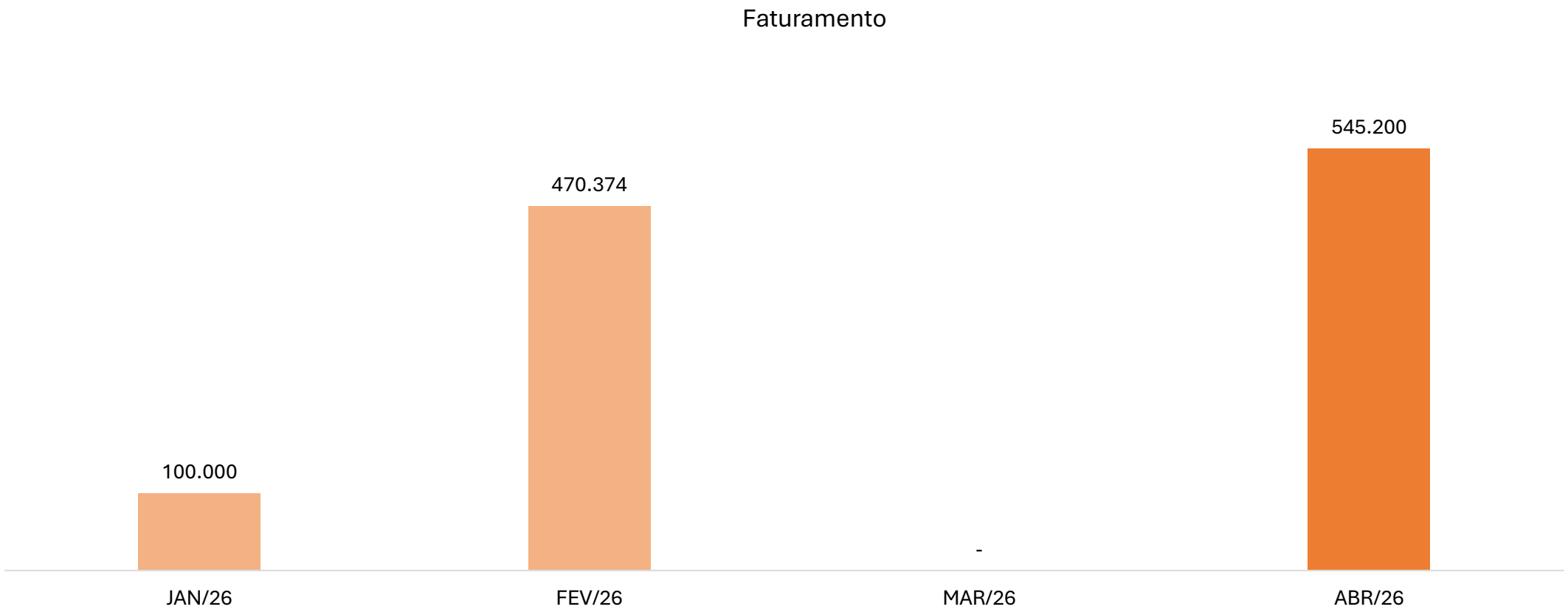

6. Quadro de colaboradores

Conforme as informações disponibilizadas pela Job Fertilizantes, na competência analisada, a Recuperanda contava com **1** empregado ativo contratado sob o regime CLT, além de **1** sócio com retirada de pró-labore. No período, foi registrada uma demissão, sem ocorrências de admissões, não tendo sido enviados o termo de rescisão nem o comprovante de pagamento das verbas rescisórias.

No mês demonstrado, os dispêndios com pessoal totalizaram R$ 5 mil, sendo R$ 3,9 mil referentes a proventos e R$ 1,1 mil relativos a encargos sociais.

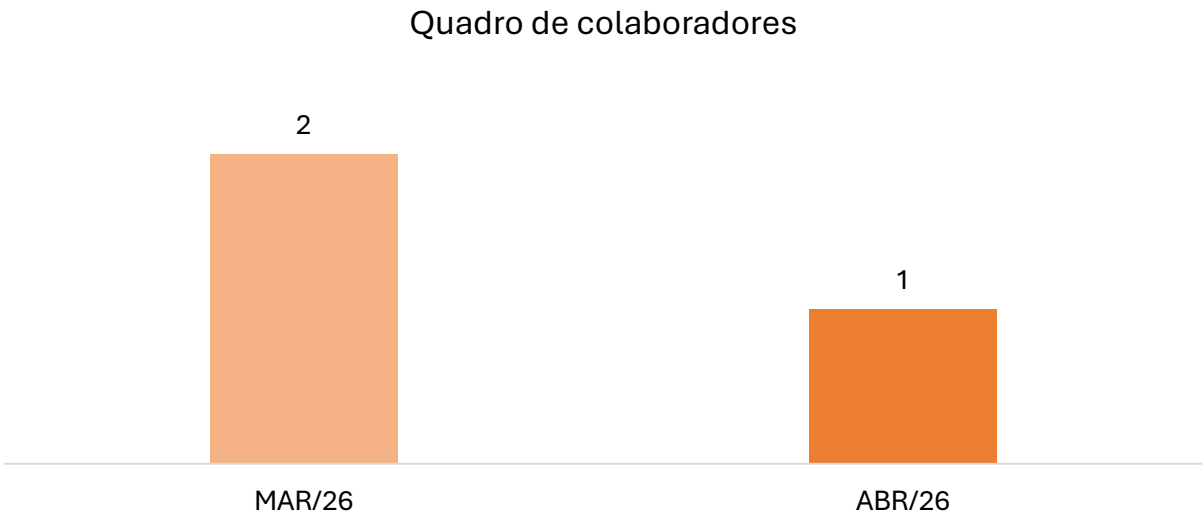

7. Análise das demonstrações econômico-financeiras

a) Ativo

BALANÇO PATRIMONIAL	MAR/26	ABR/26
ATIVO CIRCULANTE	**25.723.358**	**26.083.391**
DISPONIBILIDADES	157.318	520.539
CLIENTES	470.374	470.374
ADIANTAMENTOS	31.489	32.877
ESTOQUES	24.562.676	24.562.676
TRIBUTOS A RECUPERAR / COMPENSAR	501.501	496.924
ATIVO NAO-CIRCULANTE	**100.800**	**100.800**
IMOBILIZADO	100.800	100.800
TOTAL DO ATIVO	**25.824.158**	**26.184.191**

Notas Explicativas

1.1 Ativo Circulante

O Ativo Circulante da Recuperanda apresentou acréscimo de R$ 360 mil no período analisado, passando de R$ 25,7 milhões para R$ 26,1 milhões.

A principal variação positiva ocorreu nas “Disponibilidades”, que registraram aumento de R$ 363,2 mil, concentrado em “Aplicações de Liquidez Imediata” mantida junto ao Banco Bradesco, validada pelo extrato bancário encaminhado pela Recuperanda. Ressalta-se que não foram apresentados os extratos das contas correntes do Banco Bradesco C/C 37316-8 (R$ 192,30) e Banco ABC Brasil (R$ 55,23), impossibilitando a validação completa da conciliação apresentada.

Adicionalmente, a rubrica “Adiantamentos” registrou crescimento de R$ 1,4 mil, decorrente do aumento em “Adiantamentos a Fornecedores Nacionais - Corrente”.

Por outro lado, o grupo “Tributos a Recuperar/Compensar” registrou redução de R$ 4,6 mil, em razão dos decréscimos observados nas contas “IRRF sobre Aplicações Financeiras” (R$ 4,3 mil), “COFINS a Recuperar” (R$ 4,1 mil) e “PIS a Recuperar” (R$ 889,05), parcialmente compensados pelo aumento de R$ 4,7 mil na rubrica “Saldo Negativo de IRPJ”.

As demais contas que compõem o Ativo Circulante não apresentaram movimentações no período.

1.2 Ativo Não-Circulante

O Ativo Não-Circulante não apresentou variações na competência analisada, mantendo saldo de R$ 100,8 mil ao final do período, composto exclusivamente pela rubrica “Imobilizado em Andamento”.

7. Análise das demonstrações econômico-financeiras

b) Passivo

BALANÇO PATRIMONIAL	MAR/26	ABR/26
PASSIVO CIRCULANTE	**60.454.837**	**60.846.204**
EMPRÉSTIMOS E FINANCIAMENTOS	21.756.424	21.756.424
FORNECEDORES	24.112.611	24.513.832
OBRIGAÇÕES TRABALHISTAS E PREVIDENCIÁRIAS	23.157	13.303
OBRIGAÇÕES TRIBUTÁRIAS	3.871	3.871
OUTRAS OBRIGAÇÕES	14.558.773	14.558.773
PATRIMÔNIO LÍQUIDO	**(34.630.679)**	**(34.662.013)**
CAPITAL SOCIAL	1.000.000	1.000.000
LUCROS/PREJUÍZOS ACUMULADOS	(10.687.187)	(10.687.187)
LUCROS/PREJUÍZOS DO EXERCÍCIO	(24.943.493)	(24.974.826)
TOTAL DO PASSIVO	**25.824.158**	**26.184.191**

Notas Explicativas

2.1 Passivo Circulante

No período analisado, o grupo apresentou acréscimo de R$ 391,4 mil, passando de R$ 60,5 milhões para R$ 60,8 milhões.

A principal variação ocorreu em “Fornecedores”, que apresentou aumento de R$ 401,2 mil, com destaque para a conta “Federação das Cooperativas Agropecuárias de Santa Catarina”, que registrou acréscimo de R$ 409,5 mil na competência, parcialmente compensado por reduções observadas em outros fornecedores.

Por outro lado, as “Obrigações Trabalhistas e Previdenciárias” apresentaram redução de R$ 9,9 mil, concentrada, principalmente, nas rubricas “Férias” (R$ 6 mil), “INSS s/ Férias” (R$ 1,6 mil) e “INSS a Recolher” (R$ 933,10).

2.2 Patrimônio Líquido

O Patrimônio Líquido representa a parcela residual dos ativos da Empresa após a dedução de todas as suas obrigações (passivos).

No contexto da Recuperanda, o Patrimônio Líquido totalizava saldo negativo de R$ 34,7 milhões na competência analisada, em razão dos prejuízos acumulados somarem R$ 35,7 milhões, montante superior ao “Capital Social”, de R$ 1 milhão, configurando situação de patrimônio a descoberto.

7. Análise das demonstrações econômico-financeiras

c) DRE

DRE	MAR/26	ABR/26
RECEITA OPERACIONAL BRUTA	**-**	**545.200**
(-) DEDUÇÕES	-	(120.884)
RECEITA OPERACIONAL LIQUIDA	***-***	***424.316***
CUSTOS OPERACIONAIS	(90)	(409.578)
LUCRO BRUTO OPERACIONAL	***(90)***	***14.738***
MARGEM BRUTA	*0,0%*	*3,5%*
DESPESAS OPERACIONAIS	**(64.273)**	**(48.624)**
DESPESAS ADMINISTRATIVAS	(62.947)	(48.491)
DESPESAS TRIBUTARIAS	(23)	(133)
OUTRAS RECEITAS E DESPESAS OPERACIONAIS	(1.303)	-
RESULTADO OPERACIONAL	***(64.363)***	***(33.886)***
MARGEM OPERACIONAL	*0,0%*	*-8,0%*
RESULTADO FINANCEIRO	**1.194**	**2.552**
RECEITAS FINANCEIRAS	1.684	2.736
DESPESAS FINANCEIRAS	(491)	(184)
RESULTADO ANTES DOS IMPOSTOS	***(63.169)***	***(31.334)***
RESULTADO LIQUIDO	**(63.169)**	**(31.334)**
MARGEM LÍQUIDA	*0,0%*	*-7,4%*

Notas Explicativas

No período analisado, a Receita Operacional Bruta, que não apresentou movimento no mês anterior, registrou R$ 545,2 mil na competência. As deduções, também inexistentes na competência anterior, totalizaram R$ 120,9 mil no ciclo, resultando em Receita Operacional Líquida de R$ 424,3 mil.

Os custos operacionais apresentaram aumento expressivo, passando de R$ 90,05 para R$ 409,6 mil, em linha com a retomada da atividade operacional no período.

As despesas operacionais, por sua vez, registraram redução, saindo de R$ 64,3 mil para R$ 48,6 mil. A principal composição permaneceu concentrada em “Despesas Administrativas”, que passaram de R$ 62,9 mil para R$ 48,5 mil. Adicionalmente, foram registrados valores pouco representativos em “Despesas Tributárias”.

No âmbito financeiro, o resultado permaneceu positivo e apresentou aumento, passando de R$ 1,2 mil para R$ 2,6 mil, em razão, principalmente, do acréscimo das receitas financeiras.

Dessa forma, a Empresa encerrou a competência com prejuízo de R$ 31,3 mil, inferior ao resultado negativo de R$ 63,2 mil apurado anteriormente.

De forma acumulada em 2026, até a competência atual, a Recuperanda apresentou resultado líquido negativo de R$ 408,3 mil.

7. Análise das demonstrações econômico-financeiras

d) Indicadores

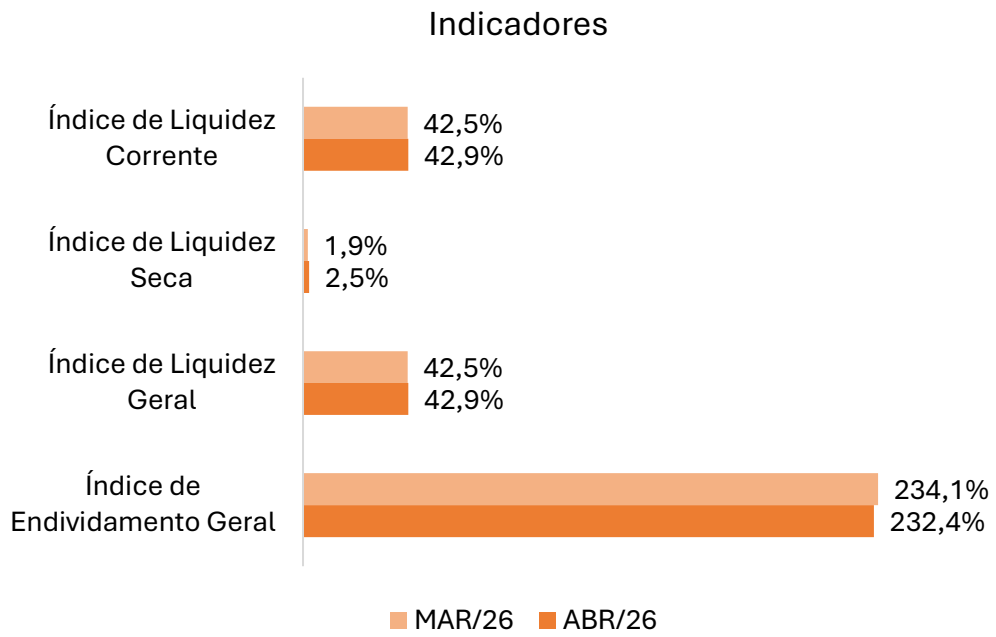

Liquidez Corrente

O índice de "Liquidez Corrente" mede a capacidade da Empresa de honrar suas obrigações de curto prazo com os ativos disponíveis no mesmo período, sendo calculado pela razão entre o Ativo Circulante e o Passivo Circulante. Valores iguais ou superiores a 100% indicam capacidade plena de pagamento das dívidas de curto prazo, enquanto percentuais inferiores a esse patamar demonstram a necessidade de atenção quanto à estrutura de liquidez.

No período analisado, o indicador passou de 42,5% para 42,9%, evidenciando leve melhora na capacidade de cobertura das obrigações de curto prazo. Ainda assim, o patamar observado permanece significativamente inferior a 100%, confirmando que a Recuperanda não detinha capacidade plena para liquidar seus passivos circulantes.

Liquidez Seca

Diferentemente da "Liquidez Corrente", o índice de "Liquidez Seca" avalia a capacidade da Recuperanda de honrar suas obrigações de curto prazo sem considerar a realização dos estoques. É calculado pela razão entre o Ativo Circulante, excluídos os estoques, e o Passivo Circulante, oferecendo visão mais conservadora da liquidez imediata.

Na competência examinada, o indicador aumentou de 1,9% para 2,5%. Apesar da melhora observada, o índice permaneceu significativamente abaixo de 100%, demonstrando que a Empresa não mantinha capacidade satisfatória de quitação de suas obrigações de curto prazo, especialmente quando desconsiderada a realização dos estoques.

7. Análise das demonstrações econômico-financeiras

d) Indicadores

Liquidez Geral

O índice de “Liquidez Geral” avalia a capacidade da Recuperanda de honrar a totalidade de suas obrigações — de curto e longo prazos — por meio dos ativos realizáveis nesses mesmos horizontes temporais. É apurado pela razão entre a soma do Ativo Circulante e do Realizável a Longo Prazo e a soma do Passivo Circulante e do Exigível a Longo Prazo, proporcionando uma visão mais abrangente da situação financeira ao considerar compromissos futuros.

No período analisado, o indicador apresentou resultado em linha com a “Liquidez Corrente”, tendo em vista que a Recuperanda não possuía saldo registrado em “Realizável a Longo Prazo” e que a totalidade das obrigações com terceiros encontrava-se classificada no curto prazo.

Endividamento Geral

O índice de “Endividamento Geral” mensura o grau de dependência da Empresa em relação ao capital de terceiros, sendo calculado pela razão entre o Passivo Total (Circulante e Não-Circulante) e o Ativo Total. O indicador evidencia a parcela dos ativos financiada por obrigações, permitindo avaliar o nível de alavancagem financeira e os riscos associados à estrutura de capital.

Na competência examinada, o índice passou de 234,1% para 232,4%, indicando redução da participação de capital de terceiros na estrutura de financiamento da Recuperanda. Ainda assim, o patamar permaneceu elevado, revelando grau expressivo de alavancagem financeira e estrutura de capital predominantemente dependente de recursos de terceiros, o que reforça o risco associado ao elevado nível de endividamento.

8. Checklist

Abaixo, demonstra-se a documentação contábil/financeira obrigatória solicitada mensalmente à Recuperanda para elaboração dos relatórios:

Checklist documentações contábil/financeira	Enviado	Não Enviado
Balancete Contábil Assinado (PDF e Excel)	X	
Razão Contábil (PDF e Excel)	X	
Guias e Comprovantes de Pagamento de Obrigações Fiscais e Sociais Recolhidas no mês e a Recolher no mês Subsequente (PDF)	X	
Espelho e Resumo da Folha de Pagamento (PDF e Excel)	X	
Termo de Rescisão + Comprovantes de Pagamento das Rescisões (PDF)		X

Além dos documentos essenciais relacionados acima, a Administração Judicial solicita documentos acessórios que auxiliam na análise, validação e conferência das informações apresentadas nos demonstrativos contábeis disponibilizados.

Ressalta-se que a classificação adotada entre documentos essenciais e acessórios poderá ser revista a qualquer tempo por esta Equipe Técnica, caso, no decorrer dos trabalhos de fiscalização e acompanhamento, seja identificada a necessidade de aprofundamento da análise de determinadas rubricas ou operações. Nessa hipótese, a documentação correspondente poderá passar a ser considerada essencial, sendo solicitada sua juntada aos autos e promovida a atualização da relação de documentos apresentada neste relatório.