SCZ Scalzilli administração judicial

# Relatório Mensal de Atividades

# (RMA)

Processo n. 5003017-11.2016.8.21.0010/RS

Vara Regional Empresarial da Comarca de Caxias do Sul/RS

Luna ALG América Latina Guindastes

Junho/2026

# Sumário


1. Considerações preliminares — 3
2. Estágio processual — 4
3. Informações da Recuperanda — 5
4. Passivo Concursal — 6
5. Faturamento — 7
6. Quadro de colaboradores — 8
7. Análise das demonstrações econômico-financeiras — 9
8. Cumprimento do PRJ — 16
9. Checklist — 17

# 1. Considerações preliminares

O presente Relatório Mensal de Atividade (RMA) reúne de forma sintética as informações operacionais, financeiras, econômicas e processuais da Luna ALG América Latina Guindastes Ltda.

A apresentação deste relatório é uma das atribuições do Administrador Judicial, previstas no art. 22 da Lei 11.101/2005, e tem como objetivo garantir ao juízo, ao Ministério Público, aos credores e a quaisquer interessados informações relevantes a respeito das atividades das Recuperandas, assim como da execução do Plano de Recuperação Judicial.

Os resultados constantes no presente relatório se baseiam no processo de Recuperação Judicial e em informações contábeis, financeiras e operacionais fornecidas pelas Recuperandas à Administração Judicial, as quais são disponibilizadas juntamente com este relatório e podem ser acessadas nos autos do incidente autuado para tanto e no site **https://scalzilliaj.com.br**.

As informações contábeis-financeiras utilizadas neste relatório foram fornecidas pela Recuperanda diretamente à Administração Judicial, devidamente assinadas pelo contador e pelo administrador responsável, referindo-se à competência de fevereiro de 2026, enquanto as informações jurídicas correspondem ao mês de junho de 2026.

As informações às quais a Administração Judicial teve acesso e que foram utilizadas para elaboração deste relatório não foram alvo de auditoria e não serão aproveitadas para qualquer outro fim. A responsabilidade técnica pelas demonstrações contábeis é dos profissionais que as subscrevem, presumindo-se sua integridade formal e material.

## 2. Estágio processual

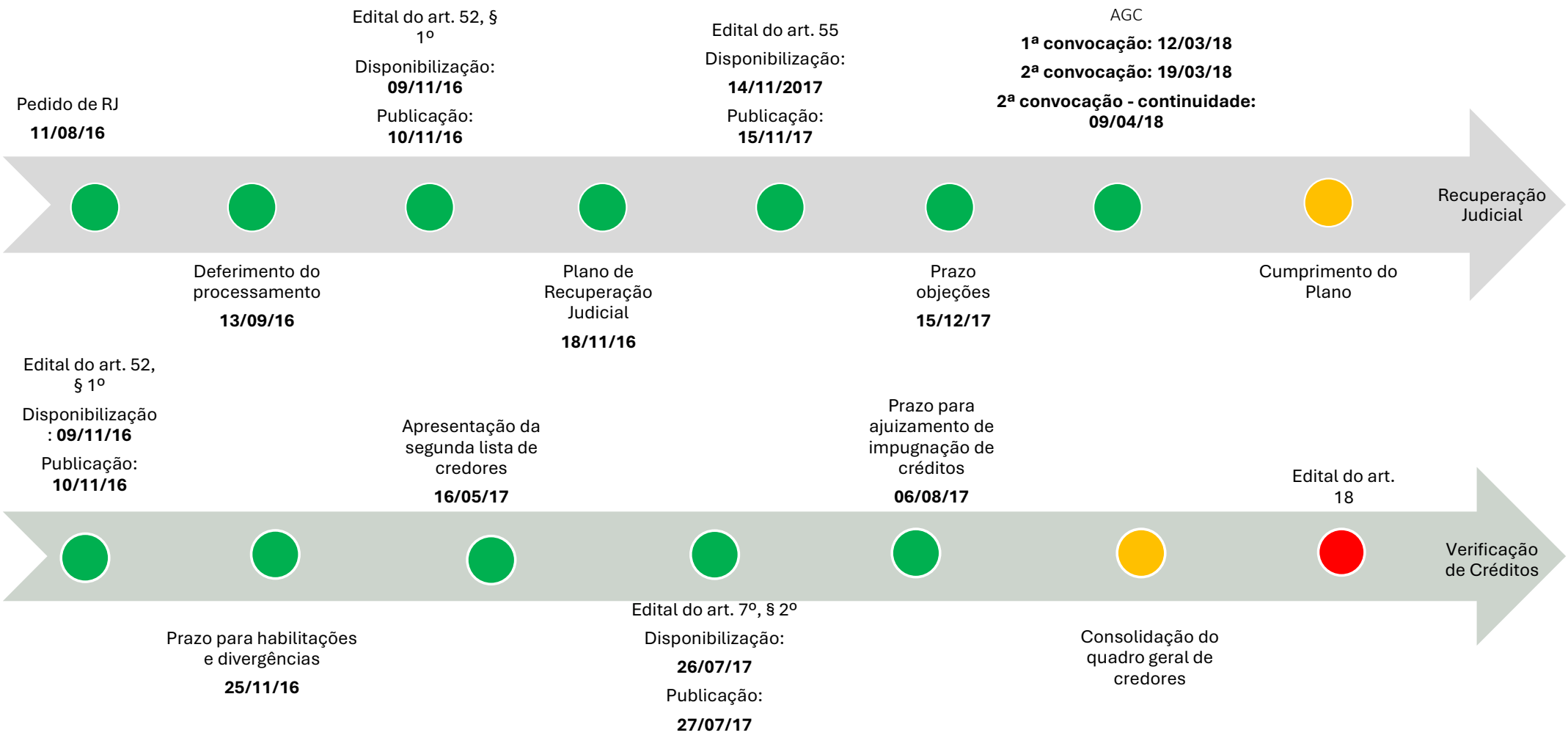

# 3. Informações da Recuperanda

**Razão Social**
LUNA ALG AMERICA LATINA GUINDASTES LTDA.

**CNPJ**
05.879.042/0001-68

**Endereço**
Rua José Fabro, nº 1334, Ana Rech, Caxias do Sul - Rio Grande do Sul, Brasil. CEP 95062-200

**Objeto Social (Principal)**
Fabricação de máquinas, equipamentos e aparelhos para transporte e elevação de cargas, peças e acessórios.

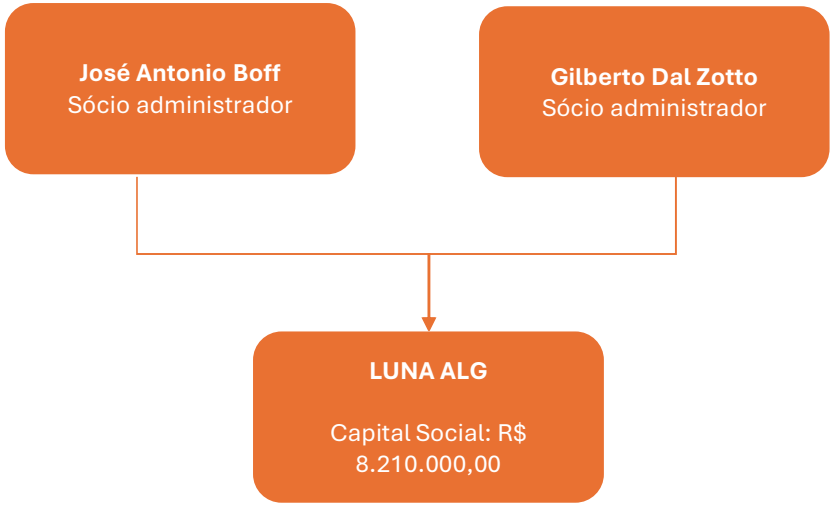

# 4. Passivo Concursal

## Art. 7º, §2º

O passivo concursal após a etapa de verificação de créditos pela Administração Judicial soma R$ 29.507.058,90, distribuídos em: 36 credores da Classe I, 4 credor da Classe II, 165 credores da Classe III e 18 da Classe IV. Abaixo se visualiza a composição dos valores por classe:

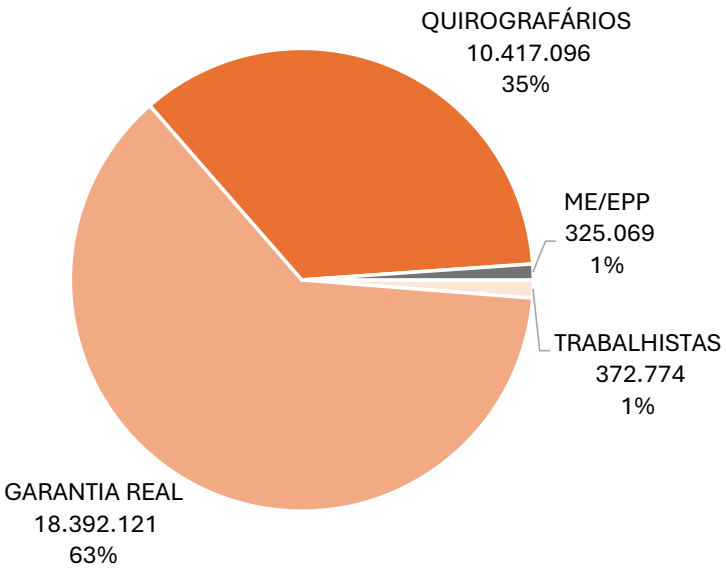


Os 10 maiores credores representam 83% do crédito, e podem ser verificados no quadro abaixo:

| CLASSE | CREDOR | VALOR (R$) |
|---|---|---|
| GARANTIA REAL | BADESUL DESENVOLVIMENTO S.A. – AGÊNCIA DE FOMENTO/RS | 13.075.997 |
| GARANTIA REAL | BANCO DO ESTADO DO RIO GRANDE DO SUL S.A. | 5.090.889 |
| QUIROGRAFÁRIOS | EGM NP FUNDO DE INVESTIMENTO EM DIREITOS CREDITÓRIOS NÃO PADRONIZADOS MULTISSETORIAL | 2.590.629 |
| QUIROGRAFÁRIOS | NOVA S M ADMINISTRAÇÃO DEECURSOS E FINANCAS S.A. | 809.814 |
| QUIROGRAFÁRIOS | SSAB SWEDISH STEEL COMERCIO DE ACO LTDA | 790.191 |
| QUIROGRAFÁRIOS | CREDIT BRASIL FOMENTO MERCANTIL S. A. | 555.380 |
| QUIROGRAFÁRIOS | BANCO SANTANDER S.A. | 480.143 |
| QUIROGRAFÁRIOS | NOVO BANCO CONTINENTAL S.A - BANCO MÚLTIPLO | 426.144 |
| QUIROGRAFÁRIOS | COOPERATIVA DE CREDITO DE LIVRE ADMISSAO DE ASSOCIADOS PIONEIRA DA SERRA GAUCHA | 347.733 |

# 5. Faturamento

O faturamento da Recuperanda totalizou R$ 4,1 milhões na competência analisada, registrando um decréscimo de 3,4% em relação ao período anterior, quando havia sido apurado o montante de R$ 4,3 milhões. No acumulado de 2026, até o mês demonstrado, a Empresa apresentou faturamento de R$ 8,4 milhões, com média mensal de R$ 4,2 milhões.

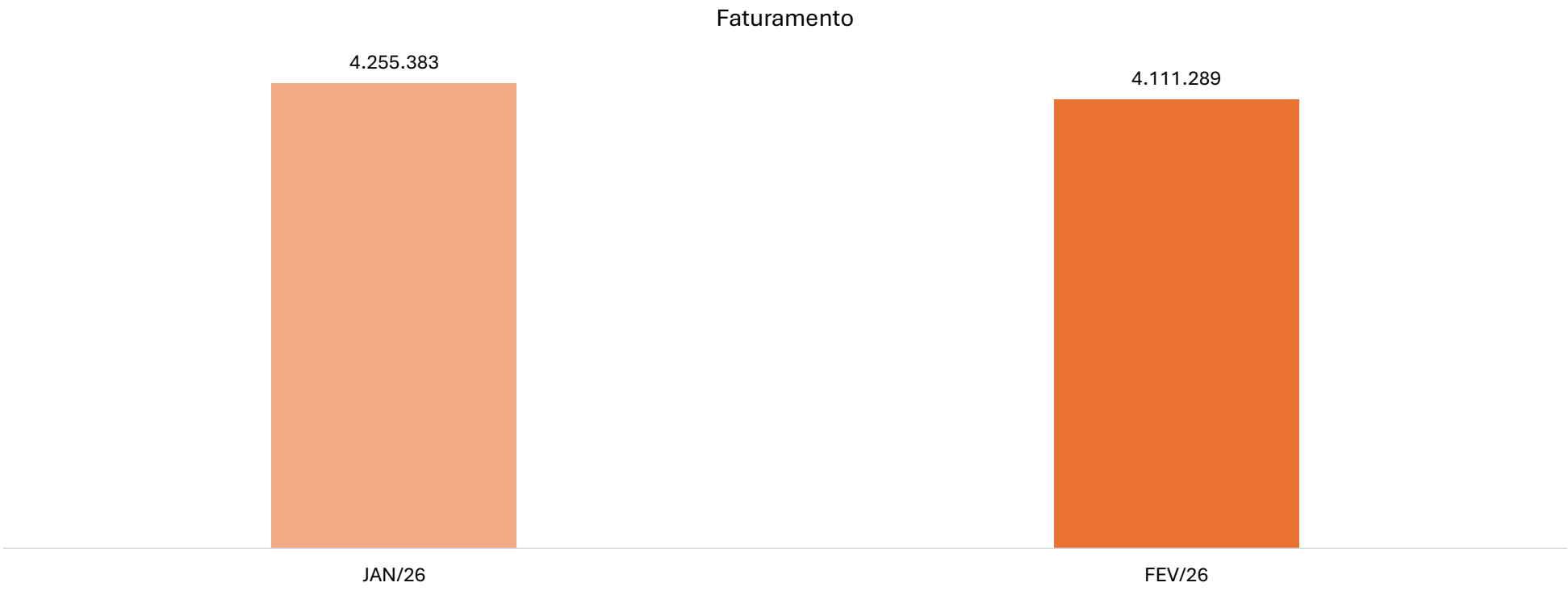

# 6. Quadro de colaboradores

Conforme as informações disponibilizadas pela Luna, na última competência, a Recuperanda contava com **64** empregados ativos contratados sob regime CLT. Não houve comunicação de contratação de funcionários em regime PJ.

No período, ocorreram 6 admissões, sem registro de demissões.

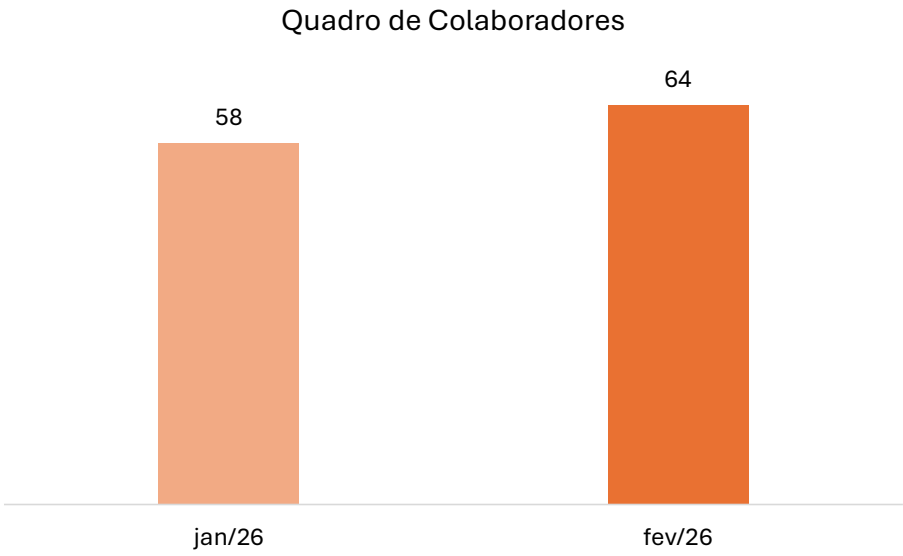


No ciclo em análise, o dispêndio mensal com proventos foi de R$ 272,3 mil, enquanto os encargos totalizaram R$ 47,9 mil. De forma consolidada, a Empresa registrou o montante de R$ 320,2 mil referentes a proventos e encargos.

Contudo, como o relatório de folha de pagamento enviado pela Recuperanda não apresenta um resumo dos encargos contemplando a parte patronal do INSS (cota empresa, RAT, terceiros etc.) e traz apenas os valores descontados dos colaboradores, o total de encargos informado corresponde apenas a uma parcela do montante devido.

# 7. Análise das demonstrações econômico-financeiras

## a) Ativo

| BALANÇO PATRIMONIAL | JAN/26 | FEV/26 |
|---|---|---|
| **ATIVO CIRCULANTE** | **43.758.545** | **45.028.433** |
| DISPONIBILIDADES | 27.903 | 6.688 |
| DUPLICATAS A RECEBER | 3.338.620 | 5.807.723 |
| IMPOSTOS A RECUPERAR | 1.645.104 | 1.528.594 |
| ADIANTAMENTOS | 230.342 | 223.987 |
| ESTOQUES | 3.060.776 | 3.065.839 |
| DESPESAS DO EXERCÍCIO SEGUINTE | 877.068 | 870.197 |
| OUTROS CRÉDITOS A RECEBER | 34.578.732 | 33.525.404 |
| **ATIVO NÃO-CIRCULANTE** | **13.296.529** | **13.269.248** |
| INVESTIMENTOS | 183.253 | 183.253 |
| IMOBILIZADO | 13.048.022 | 13.020.741 |
| INTANGÍVEL | 65.254 | 65.254 |
| **TOTAL DO ATIVO** | **57.055.074** | **58.297.680** |

### Notas Explicativas

#### 1.1 Ativo Circulante

O Ativo Circulante apresentou aumento de R$ 1,3 milhão no período analisado, passando de R$ 43,8 milhões para R$ 45 milhões.

A principal variação positiva foi observada na rubrica “Duplicatas a Receber”, que registrou acréscimo de R$ 2,5 milhões, influenciado, principalmente, pelo aumento em “Clientes Nacionais”, cujo saldo passou de R$ 2,5 milhões para R$ 4,9 milhões. Ademais, os “Estoques” apresentaram crescimento de R$ 5,1 mil no período.

Em contrapartida, o grupo “Outros Créditos a Receber” registrou redução de R$ 1,1 milhão, com destaque para o decréscimo de R$ 968,8 mil na rubrica “Empréstimo Agile Serviços de Cobrança”, relacionado à baixa de créditos, conforme verificado no livro razão. Verificaram-se, ainda, reduções de R$ 116,5 mil em “Impostos a Recuperar” e de R$ 21,2 mil nas “Disponibilidades”.

# 7. Análise das demonstrações econômico-financeiras

## a) Ativo

### Notas Explicativas

#### 1.2 Ativo Não-Circulante

O Ativo Não-Circulante apresentou redução de R$ 27,3 mil na competência analisada, decorrente exclusivamente registrada no grupo “Imobilizado”. Em razão da apropriação das quotas mensais de depreciação dos bens.

O “Imobilizado” contempla os ativos tangíveis adquiridos ou construídos pela Empresa, destinados à manutenção das suas atividades operacionais e que possuem vida útil superior a um exercício social.

Ao final do período analisado, o saldo líquido do agrupamento era de R$ 13 milhões, já considerando as depreciações acumuladas, dos quais 85,4% do valor correspondiam a “Imóveis”. A única variação verificada no período decorreu do registro das depreciações.

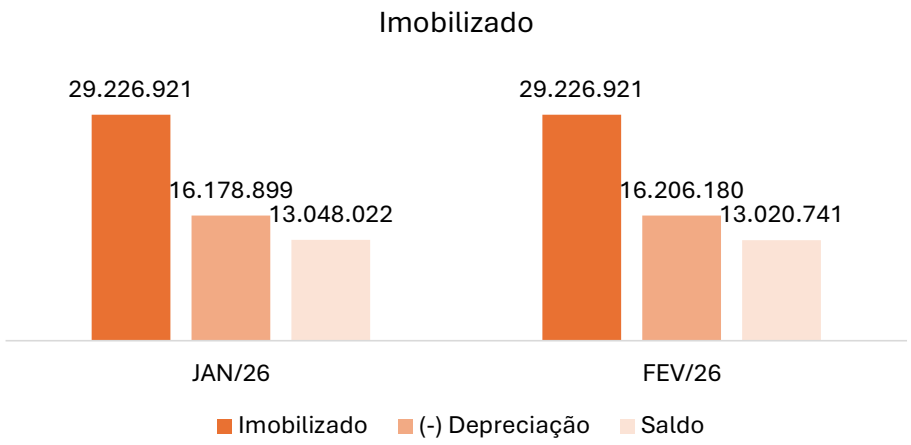

# 7. Análise das demonstrações econômico-financeiras

## b) Passivo

| BALANÇO PATRIMONIAL | JAN/26 | FEV/26 |
|---|---|---|
| **PASSIVO CIRCULANTE** | **38.153.245** | **39.498.162** |
| EMPRÉSTIMOS E FINANCIAMENTOS | 4.162.350 | 4.110.252 |
| FORNECEDORES | 5.619.577 | 6.211.232 |
| OBRIGAÇÕES TRIBUTÁRIAS | 1.090.633 | 1.108.097 |
| OBRIGAÇÕES TRABALHISTAS E PREVIDENCIARIAS | 774.775 | 854.073 |
| COMISSÕES A PAGAR | 321.835 | 322.157 |
| OUTRAS CONTAS A PAGAR | 441.028 | 424.673 |
| ADIANTAMENTOS DE CLIENTES | 25.743.047 | 26.467.678 |
| **PASSIVO NAO-CIRCULANTE** | **31.217.350** | **31.061.480** |
| EMPRÉSTIMOS E FINANCIAMENTOS | 11.895.735 | 11.768.158 |
| PARCELAMENTOS IMPOSTOS/TRIBUTOS | 6.813.411 | 6.785.119 |
| PROVISÃO DE TRIBUTOS | 9.996.790 | 9.996.790 |
| IMPOSTOS DIFERIDOS | 2.511.413 | 2.511.413 |
| **PATRIMÔNIO LÍQUIDO** | **(12.315.521)** | **(12.261.961)** |
| CAPITAL SOCIAL | 8.210.000 | 8.210.000 |
| AJUSTES DE AVALIAÇÃO PATRIMONIAL | 6.457.813 | 6.457.813 |
| LUCROS/PREJUÍZOS ACUMULADOS | (27.313.082) | (27.313.082) |
| RESULTADO DO EXERCÍCIO | 329.748 | 383.308 |
| **TOTAL DO PASSIVO** | **57.055.074** | **58.297.680** |

### Notas Explicativas

#### 2.1 Passivo Circulante

No período analisado, o saldo do Passivo Circulante apresentou aumento de R$ 1,3 milhão, encerrando o último mês analisado com saldo de R$ 39,5 milhões.

A variação foi influenciada, sobretudo, pelos acréscimos registrados em “Adiantamentos de Clientes” e “Fornecedores”, nos montantes de R$ 724,6 mil e R$ 591,7 mil, respectivamente. Adicionalmente, as “Obrigações Trabalhistas e Previdenciárias” apresentaram aumento de R$ 79,3 mil, concentrado, principalmente, nas provisões para férias e 13 salário, que registraram elevação de R$ 69,3 mil no período analisado.

Em sentido oposto, a rubrica “Empréstimos e Financiamentos” registrou redução de R$ 52,1 mil, enquanto “Outras Contas a Pagar” apresentou decréscimo de R$ 16,4 mil, esta última influenciada principalmente pela rubrica “Processos Judiciais Trabalhistas a Pagar”, que diminuiu em R$ 10,8 mil no período analisado.

# 7. Análise das demonstrações econômico-financeiras

## b) Passivo

**Notas Explicativas**

### 2.2 Passivo Não-Circulante

No que se refere ao Passivo Não-Circulante, observou-se diminuição de R$ 155,9 mil no período analisado. Tal variação decorreu do decréscimo de R$ 127,6 mil em “Empréstimos e Financiamentos”, referente, principalmente, à queda de R$ 105,7 mil registrada na rubrica “Badesul Renegociação RJ”, bem como da redução de R$ 28,3 mil em “Parcelamentos de Impostos/Tributos”.

### 2.3 Patrimônio Líquido

O Patrimônio Líquido mostra quanto realmente pertence à Empresa após a dedução de todas as suas obrigações (passivos) do total de bens e direitos (ativos).

Quando esse saldo é negativo, como ocorre na data-base analisada — que apresentava saldo devedor de R$ 12,3 milhões — significa que a Empresa possuía um volume de dívidas superior aos seus bens e direitos, ou seja, encontrava-se com patrimônio líquido a descoberto.

Esse cenário decorre, principalmente, do elevado saldo de “Prejuízos Acumulados”, que totalizava R$ 27,3 milhões negativos, parcialmente compensado pelo lucro de R$ 383,3 mil apurado na conta “Resultado do Exercício”, pelo “Capital Social”, de R$ 8,2 milhões, e pela conta “Ajustes de Avaliação Patrimonial”, no montante de R$ 6,5 milhões, ao término da última competência examinada.

# 7. Análise das demonstrações econômico-financeiras

## c) DRE

| DRE | JAN/26 | FEV/26 |
|---|---|---|
| **RECEITA OPERACIONAL BRUTA** | **4.255.383** | **4.111.289** |
| (-) DEDUÇÕES | (547.321) | (805.237) |
| ***RECEITA OPERACIONAL LIQUIDA*** | ***3.708.062*** | ***3.306.052*** |
| CUSTOS | (2.816.877) | (2.878.462) |
| ***LUCRO BRUTO OPERACIONAL*** | ***891.185*** | ***427.589*** |
| *MARGEM BRUTA* | *24,0%* | *12,9%* |
| **DESPESAS OPERACIONAIS** | **(521.065)** | **(263.036)** |
| DESPESAS ADMINISTRATIVAS | (381.992) | (179.862) |
| DESPESAS COM VENDAS | (138.130) | (93.536) |
| OUTRAS RECEITAS E DESPESAS OPERACIONAIS | (943) | 10.363 |
| ***RESULTADO OPERACIONAL*** | ***370.120*** | ***164.554*** |
| *MARGEM OPERACIONAL* | *10,0%* | *5,0%* |
| **RESULTADO FINANCEIRO** | **(40.372)** | **(110.994)** |
| RECEITAS FINANCEIRAS | 20.506 | 12.510 |
| DESPESAS FINANCEIRAS | (60.879) | (123.504) |
| ***RESULTADO ANTES DOS IMPOSTOS*** | ***329.748*** | ***53.560*** |
| **PROVISÃO PARA IR E CSLL** | **-** | **-** |
| **RESULTADO LÍQUIDO** | **329.748** | **53.560** |
| *MARGEM LÍQUIDA* | *8,9%* | *1,6%* |

### Notas Explicativas

No período analisado, a Recuperanda apresentou receita operacional bruta de R$ 4,1 milhões, registrando redução de R$ 144,1 mil em relação ao mês anterior. Foram registradas deduções no montante de R$ 805,2 mil e custos operacionais de R$ 2,9 milhões, resultando em lucro bruto de R$ 427,6 mil no ciclo analisado.

As despesas operacionais totalizaram R$ 263 mil no período, o que representa decréscimo de R$ 258 mil em relação aos R$ 521,1 mil observados no período anterior, com predominância das despesas administrativas.

O resultado financeiro líquido permaneceu deficitário, apresentando piora de R$ 70,6 mil em relação aos R$ 40,4 mil negativos registrados anteriormente, totalizando R$ 111 mil na competência. Com essa piora, o resultado líquido do período encerrou-se com lucro de R$ 53,6 mil, correspondente a uma margem líquida de 1,6%.

No acumulado do ano de 2026, até o último mês analisado, a Recuperanda obteve resultado positivo de R$ 383,3 mil.

# 7. Análise das demonstrações econômico-financeiras

## d) Indicadores

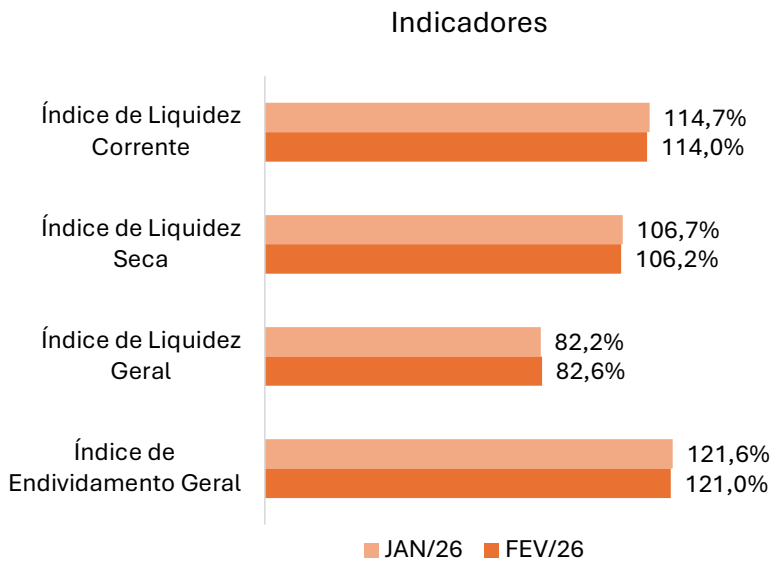


### Liquidez Corrente

O índice de "Liquidez Corrente" mede a capacidade da Recuperanda de honrar suas obrigações de curto prazo com os ativos disponíveis no mesmo período, sendo calculado pela razão entre o ativo circulante e o passivo circulante. Valores iguais ou superiores a 100% indicam capacidade plena de pagamento das dívidas de curto prazo, enquanto valores inferiores a 100% demonstram a necessidade de atenção.

No período, o índice passou de 114,7% para 114%, evidenciando retração. Nesse contexto, o indicador demonstrou que a Empresa reduziu sua capacidade de honrar suas obrigações de curto prazo com os ativos disponíveis, apresentando piora na liquidez corrente em relação ao período anterior, apesar de ainda estar acima do mínimo ideal (100%).

### Liquidez Seca

Diferente do índice de “Liquidez Corrente”, que considera todos os ativos circulantes, o índice de "Liquidez Seca" avalia a capacidade da Empresa de honrar suas obrigações de curto prazo sem depender da realização dos estoques. É calculado pela razão entre o ativo circulante, excluídos os estoques, e o passivo circulante, oferecendo assim uma visão mais conservadora da liquidez.

No caso em tela, o índice passou de 106,7% para 106,2%, indicando um pequeno decréscimo. Dessa forma, o indicador demonstrou que a Recuperanda reduziu sua capacidade de cobrir suas dívidas de curto prazo apenas com ativos de alta liquidez, ainda que permaneça sem depender da venda do estoque para honrar seus compromissos.

# 7. Análise das demonstrações econômico-financeiras

## d) Indicadores

### Liquidez Geral

O índice de "Liquidez Geral" avalia a capacidade da Empresa de honrar todas as suas obrigações — de curto e longo prazos — utilizando os ativos realizáveis nesses mesmos horizontes. É calculado pela razão entre a soma do ativo circulante e do realizável a longo prazo em relação à soma do passivo circulante e do exigível a longo prazo. Esse indicador oferece uma visão mais abrangente da saúde financeira da Recuperanda, ao considerar compromissos futuros.

No período analisado, o índice de “Liquidez Geral” estava em 82,2%, passando para 82,6%, registrando leve aumento. Apesar da melhora observada, o indicador permaneceu abaixo do patamar de 100%, evidenciando que a Empresa ainda não dispõe de ativos realizáveis suficientes para a cobertura integral de suas obrigações totais. Tal cenário sinaliza a manutenção de uma estrutura financeira fragilizada, demandando acompanhamento contínuo da capacidade de solvência.

### Endividamento Geral

O índice de "Endividamento Geral" mede o grau de dependência da Recuperanda em relação a capital de terceiros, sendo calculado pela razão entre o passivo total (circulante e não circulante) e o ativo total. Esse indicador mostra qual parcela dos ativos é financiada por dívidas, permitindo avaliar o nível de alavancagem financeira e os riscos associados à estrutura de capital.

Na competência, o indicador apresentou leve redução, passando de 121,6% para 121%. Apesar da melhora observada, ambos os resultados evidenciam que o montante das obrigações permanece superior ao total de ativos, ou seja, a Empresa continua com capital próprio negativo, financiando mais do que integralmente seus ativos por meio de capitais de terceiros.

# 8. Cumprimento PRJ

| Classe | Sub-classe | Deságio | Encargos | Periodicidade | Carência |
|---|---|---|---|---|---|
| Trabalhista | Pagamento integral em 1 ano | - | - | Sem previsão. | - |
| Garantia real | Pagamento sem deságio no prazo de 15 anos, com carência de 25 meses para o pagamento do principal, com pagamento de juros durante a carência | - | Enquanto vigente o período de carência, será realizado o pagamento dos juros sobre o montante total devido da seguinte forma:<br>- 1 ao 12 mês: 25% da SELIC<br>- 13 ao 24 mês: 50% da SELIC<br>A partir do 25º mês tem início o pagamento do valor principal, que será pago em 15 anos, cujo valor será atualizado por 100% da SELIC mensalmente. | Mensal | 25 meses de carência para o principal |
| Quirografários | Pagamento de 50% do valor do crédito em 10 anos, com 30 meses de carência | 50% | TR + 2% a.a. | Mensal | 30 meses |
| ME/EPP | Pagamento de 50% do valor do crédito em 5 anos, com 12 meses de carência | 50% | TR + 2% a.a. | Mensal | 12 meses |

# 9. Checklist

Abaixo, demonstra-se a documentação contábil/financeira obrigatória solicitada mensalmente à Recuperanda para elaboração dos relatórios:

| Checklist documentações contábil/financeira | Enviado | Não Enviado |
|---|---|---|
| Balancete Contábil Assinado (PDF e Excel) | PDF | |
| Razão Contábil (PDF e Excel) | PDF | |
| Guias e Comprovantes de Pagamento de Obrigações Fiscais e Sociais Recolhidas no mês e a Recolher no mês Subsequente (PDF) | | X |
| Espelho e Resumo da Folha de Pagamento (PDF e Excel) | X | |
| Termo de Rescisão + Comprovantes de Pagamento das Rescisões (PDF) | Não se aplica | |

Além dos documentos essenciais relacionados acima, a Administração Judicial solicita documentos acessórios que auxiliam na análise, validação e conferência das informações apresentadas nos demonstrativos contábeis disponibilizados.

Ressalta-se que a classificação adotada entre documentos essenciais e acessórios poderá ser revista a qualquer tempo por esta Equipe Técnica, caso, no decorrer dos trabalhos de fiscalização e acompanhamento, seja identificada a necessidade de aprofundamento da análise de determinadas rubricas ou operações. Nessa hipótese, a documentação correspondente poderá passar a ser considerada essencial, sendo solicitada sua juntada aos autos e promovida a atualização da relação de documentos apresentada neste relatório.