Relatório Mensal de Atividades

(RMA)

Processo n. 5012295-78.2023.8.24.0019/SC

Vara Regional de Falências e Recuperações Judiciais e Extrajudiciais
da Comarca de Concórdia/SC

Gamac Importação e Exportação

Janeiro/2025

SCZ Scalzilli administração judicial

Relatório mensal de atividades

Recuperação Judicial n. 5012295-78.2023.8.24.0019/SC

Vara Regional de Falências e Recuperações Judiciais e Extrajudiciais da Comarca de Concórdia/SC

Recuperanda: Gamac Importação e Exportação Ltda.

Janeiro de 2025

1. Considerações preliminares 3
2. Estágio processual 4
3. Informações da Recuperanda 5
4. Passivo Concursal 6
5. Quadro de Colaboradores 7
6. Passivo Tributário 8
7. Análise das demonstrações econômico-financeiras 10
8. Check-list 16
9. Questionamentos 17

1. Considerações preliminares

- O presente relatório (RMA) reúne de forma sintética as informações operacionais, financeiras, econômicas e processuais da Recuperação Judicial da Gamac Comércio Importação e Exportação de Peças e Máquinas Ltda.
- A apresentação deste relatório é uma das atribuições previstas no art. 22 da Lei 11.101/2005 do administrador judicial e tem como objetivo garantir ao juízo, ao Ministério Público, aos credores e a quaisquer interessados informações relevantes a respeito das atividades da Recuperanda, assim como da execução do Plano de Recuperação Judicial.
- Os resultados constantes no presente Relatório se baseiam no processo de recuperação judicial e em informações contábeis, financeiras e operacionais fornecidas pela Recuperanda à Administração Judicial, as quais são disponibilizadas juntamente com este relatório e podem ser acessadas nos autos do incidente autuado para tanto.
- As informações contábeis-financeiras utilizadas neste relatório são referentes ao mês de novembro de 2024, enquanto as jurídicas são de janeiro de 2025.
- As informações às quais a Administração Judicial teve acesso e que foram utilizadas para elaboração deste Relatório não serão aproveitadas para qualquer outro fim.
- O prazo para a Recuperanda disponibilizar as demonstrações contábeis e financeiras para a Administração Judicial é 30 dias subsequentes aos fatos ocorrido, de modo que em 18/12/2024 a Gamac remeteu as informações supra referentes ao mês de novembro, que foram analisadas no decorrer do mês de janeiro.

2. Estágio processual

Recuperação judicial

- Pedido de RJ — **22/11/2023**
- Deferimento do processamento — **01/12/2023**
- Edital do art. 52, § 1º — **07/12/2023**
- Plano de recuperação judicial — **29/01/2024**
- Relatório sobre o Plano — **19/02/2024**
- Edital do art. 55 — **06/05/2024**
- Prazo objeções — **05/06/2024**
- AGC
  Instalação: **30/07/2024, às 10h**
  Aprovação do PRJ: **15/10/2024, às 10h**
- Cumprimento do Plano

Verificação de créditos

- Edital do art. 52º, § 1º — **07/12/2023**
- Prazo para habilitações e divergências — **23/12/2023**
- Prazo para apresentação da segunda lista de credores — **05/02/2024**
- Edital do art. 7º, § 2º — **05/03/2024**
- Prazo para ajuizamento de impugnação de créditos — **16/04/2024**
- Consolidação do quadro geral de credores
- Edital do art. 18

3. Informações da Recuperanda

Gamac Importação e Exportação Ltda.

Razão Social
Gamac Importação e Exportação Ltda.

CNPJ
85.365.583/0001-07

Endereço
Av. Fernando Machado, n° 2599, Letra D, Bairro São Cristovão, Chapecó – SC.

Cleber Luiz Gauze

Sócio administrador
100%

↓

Gamac Comércio Importação e Exportação de Peças e Máquinas Ltda.

Capital Social: R$ 100.000,00

4. Passivo Concursal

A Recuperanda declarou passivo concursal de R$ 2.7 milhões, disposto da seguinte forma:

Classe	N° Credores	Crédito (R$)
Trabalhista	6	24.371
Quirografários	22	2.685.774
ME /EPP	6	10.878
Total	**34**	**2.721.024**

Passivo por N° de Credores

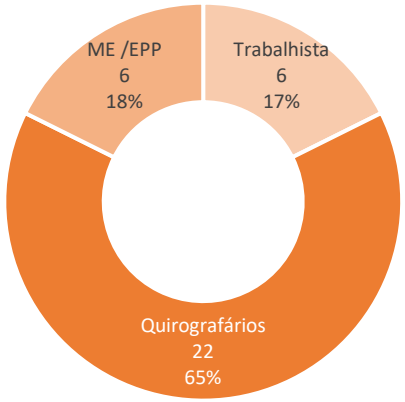

Passivo por Crédito (R$)

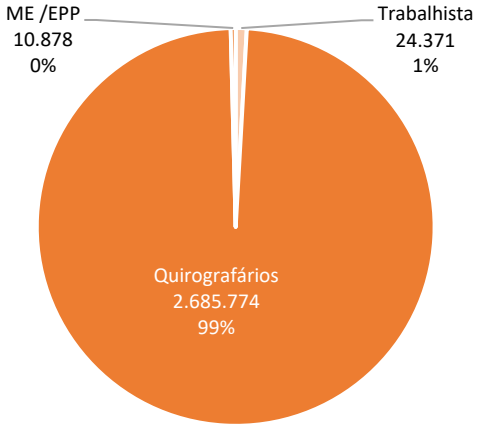

O passivo sujeito aos efeitos da Recuperação Judicial da GAMAC concentra-se nos credores abaixo:

Principais Credores

Classe	Credor	Crédito (R$)
Quirografários	Banco do Brasil	1.125.316
Quirografários	RSG Gestão de Ativos	760.514
Quirografários	CRESOL	295.395
Quirografários	Banco Daycoval	180.815
Quirografários	Sicoob Maxicrédito	143.911
Quirografários	Coop. de Crédito do Brasil - Sicoob	50.305
Quirografários	Cosan Lubrificantes e Especialidades S/A	29.795
Quirografários	Engepecas Equpamentos Ltda	24.786
Total		**2.610.838**

Os 8 principais credores acima relacionados detêm 96% dos créditos concursais.

Principais Credores x Outros Credores (R$)

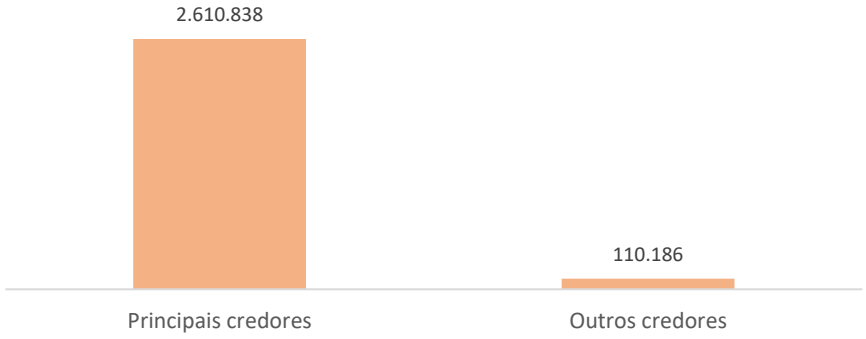

5. Quadro de Colaboradores

Em Novembro/2024, a Recuperanda contava com 4 empregados, nas seguintes funções:

- **1 Diretor**
- **1 Consultor de Vendas**
- **1 Assistente Comercial**
- **1 Auxiliar Financeiro**

A empresa apresentou estabilidade em relação ao seu quadro de funcionários.

Em novembro, a Recuperanda possuía gastos com salários fixos na ordem de R$ 20,7 mil.

O consultor de vendas e o assistente comercial são remunerados por comissão, além de receberem parte fixa de salário.

O auxiliar financeiro e o diretor, auferem apenas a parte fixa salarial.

Quadro de Colaboradores 2024 (R$)

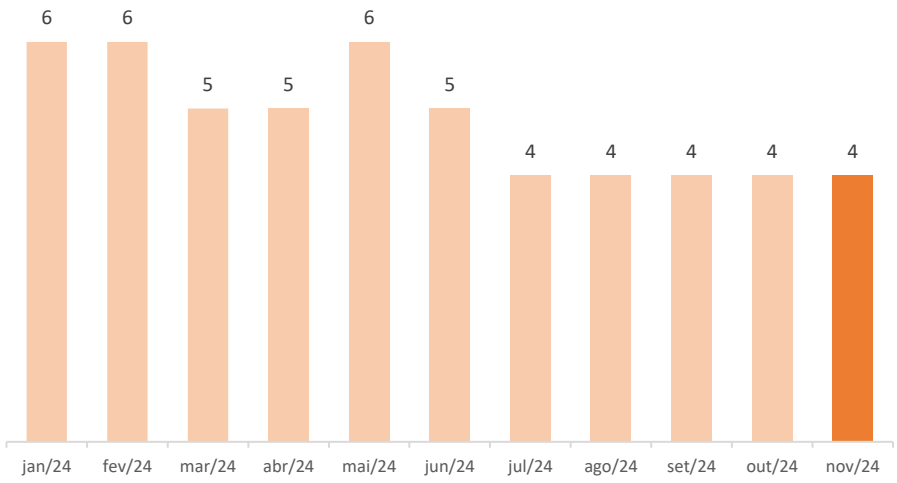

6. Passivo Tributário

O passivo tributário da empresa apresentou a monta de R$ 241,5 mil em novembro, sendo 63,4% equivalente a parcelamentos, conforme demonstrado abaixo:

Passivo Tributário (R$)	set/24	out/24	nov/24
Municipal	**51**	**51**	**22**
ISS	51	51	22
Estadual	**72.723**	**71.821**	**71.024**
ICMS	3.105	2.204	1.407
ICMS - Parcelamento	69.617	69.617	69.617
Federal	**159.323**	**163.761**	**170.506**
INSS	1.759	1.741	1.934
FGTS	5.392	5.377	5.905
SIMPLES	64.989	69.375	76.700
IRRF	2.069	2.153	2.242
Simples Nacional - Parcelamento	12.835	12.835	12.835
Simplificado - Parcelamento	72.280	72.280	70.890
Total	**232.096**	**235.633**	**241.552**

As obrigações fiscais da Recuperanda sofreram crescimento de 3% (R$ 5,9 mil) em relação ao mês de outubro, proveniente, principalmente, do acréscimo das obrigações referentes ao Simples Nacional (R$ 7,3 mil).

As obrigações tributárias concentram-se principalmente no âmbito federal, perfazendo 71% do passivo tributário total da Recuperanda, conforme ilustra o gráfico abaixo:

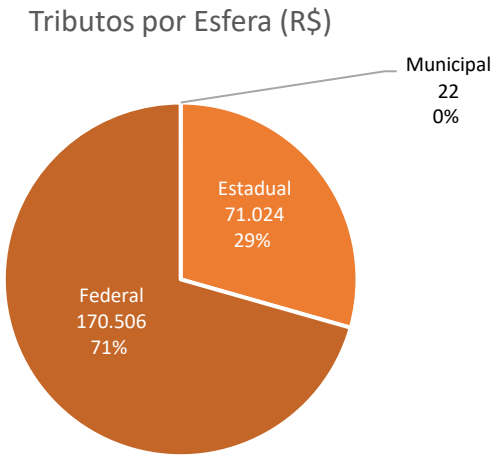

Os tributos totais devidos na esfera federal somam R$ 170,5 mil, dos quais R$ 83,7 mil se referem a débitos parcelados, enquanto R$ 86,7 mil correspondem a tributos em aberto, conforme demonstrativos encaminhados.

O saldo em aberto dos tributos federais aumentou em R$ 8,1 mil em relação à competência anterior. Observou-se que a empresa realizou pagamentos de IRRF (R$ 3 mil) e INSS (R$ 1,7 mil), ratificados por meio de extratos emitidos junto ao e-CAC.

6. Passivo Tributário

Quanto aos parcelamentos federais da GAMAC, identificou-se o pagamento referente ao Parcelamento Simplificado, ratificado por meio de extrato do e-CAC. No entanto, em relação ao parcelamento do Simples Nacional, não foram observadas movimentações na competência de novembro.

Em relação às parcelas em atraso, a Administração Judicial solicita esclarecimentos sobre o pagamento, uma vez que foi informada de que a previsão de quitação seria em dezembro de 2024. Assim, solicita-se o envio dos respectivos comprovantes.

De maneira semelhante, na esfera estadual, na competência de novembro, o montante devido foi de R$ 71 mil, dos quais R$ 1,4 mil se referem a tributos em aberto e R$ 69,6 mil estão parcelados.

Além disso, o passivo tributário de âmbito estadual da GAMAC em aberto apresentou atenuação no período em análise, com decréscimo de R$ 796,85 relacionado principalmente a "PAGAMENTO ICMS ANTECIPADO ENTRADAS 09/2024", ratificada pelo razão analítico da Recuperanda. A rubrica finalizou o período de outubro na monta de R$ 1,4 mil.

Quanto aos parcelamentos referente a ICMS, a GAMAC informou a necessidade de suspensão devido a problemas no fluxo de caixa da empresa. No entanto, indicou que um novo parcelamento está previsto para dezembro de 2024, data que, conforme discutido em reunião no mês de dezembro, se mantém. De forma que a Administração Judicial solicita comprovantes do parcelamento.

7. Análise das demonstrações econômico-financeiras

Balanço Patrimonial - Ativo (R$)	N.E.	set/24	out/24	nov/24
Circulante		**1.234.645**	**1.166.866**	**1.125.492**
Disponibilidades	1.1	25.816	25.880	14.401
Clientes	1.2	289.950	236.829	228.546
Estoques	1.3	781.459	767.570	742.304
Impostos a recuperar		5.226	5.226	5.226
Adiantamentos a fornecedores		2.237	2.259	6.768
Despesas do exercício seguinte		4.957	4.102	3.247
Empréstimos para Sócios		125.000	125.000	125.000
Não Circulante		**227.419**	**223.762**	**220.105**
Investimentos		16.432	16.432	16.432
Imobilizado	1.4	210.987	207.330	203.673
Total		**1.462.064**	**1.390.628**	**1.345.597**

Fonte: Demonstrativos contábeis da Recuperanda

Notas Explicativas – Ativo

1.1 Disponibilidades: No período, a GAMAC movimentou cerca de R$ 416,8 mil no disponível, sendo as principais entradas provenientes de recebimentos de duplicatas (R$ 98,7 mil), enquanto os principais débitos referem-se ao pagamento de títulos de crédito (R$ 58,4 mil) e pagamento de salários, 13° salários e pró-labore (R$ 28 mil), conforme ratificado no razão analítico da GAMAC.

Disponibilidades (R$)	set/24	out/24	nov/24
Caixa	5.479	5.823	6.244
Bancos c/c	20.337	20.057	8.157
Total	**25.816**	**25.880**	**14.401**

Conforme tabela supra, os saldos em disponibilidades são majoritariamente junto a bancos, traduzindo 56,6% do grupo de contas, finalizando o período com a monta de R$ 8,1 mil.

A Recuperanda ratificou parte dos saldos contabilizados, restando pendente extrato bancário junto ao Banco Daycoval (R$ 20,17), o qual, consoante informado pela GAMAC, não pôde ser obtido em razão de o referido Banco ter bloqueado seu acesso à conta bancária.

A rubrica "Caixa" é composta por duas subcontas, conforme demonstrado abaixo:

Composição de Caixa (R$)

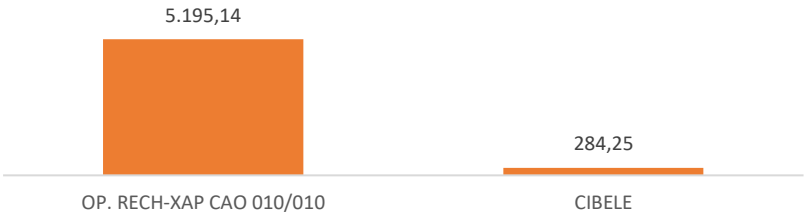

7. Análise das demonstrações econômico-financeiras

Conforme afirmado por parte da GAMAC, somente os valores contabilizados em "Caixa Cibele" correspondem à realidade, enquanto o saldo identificado como "OP. RECH-XAP CAO 010/010" provém de ajustes acumulados dos períodos contábeis.

Em resposta ao questionamento da Administração Judicial sobre o andamento da baixa do saldo contabilizado equivocadamente, a empresa informou que ocorrerá ainda no exercício de 2024. Diante disso, a Administração Judicial solicita atualização sobre o status desse procedimento.

1.2 Clientes: Em novembro, os saldos a receber de clientes da Recuperanda apresentaram decréscimo de R$ 8,2 mil (3%) quando comparados ao mês anterior, finalizando o período na monta de R$ 228,5 mil, conforme elucida gráfico a seguir:

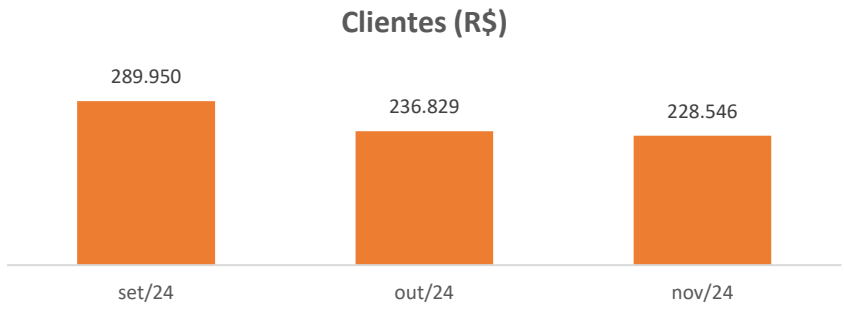

Na competência analisada, a Recuperanda realizou novas vendas a prazo na monta de R$ 89,9 mil, e recebeu de seus clientes o montante de R$ 97,9 mil, ratificado através do razão da GAMAC.

Salienta-se, ainda, que, segundo a GAMAC, o prazo médio de recebimento ofertado aos clientes é de 30 dias

1.3 Estoques: Os estoques representam 55% do total de ativos da empresa, sendo a principal conta do ativo da Recuperanda. No período de novembro, o grupo de contas apresentou decréscimo de 3% (R$ 25,2 mil) em comparação à competência anterior, finalizando o mês com saldo contabilizado de R$ 742,3 mil.

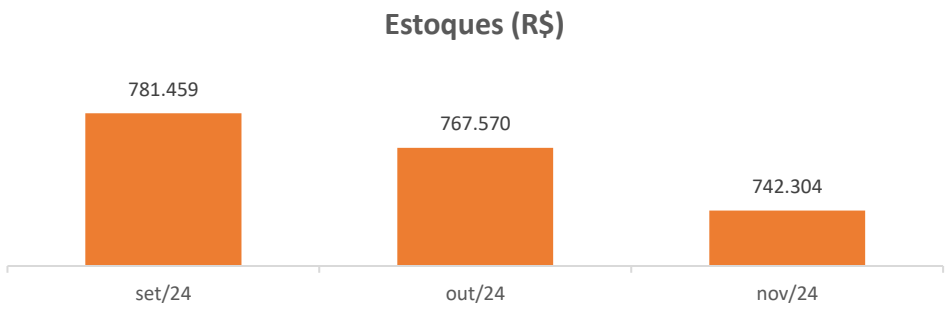

1.4 Imobilizado: Em novembro, a Recuperanda possuía o montante de R$ 203,6 mil em ativos imobilizados.

7. Análise das demonstrações econômico-financeiras

Imobilizado	set/24	out/24	nov/24
Máquinas e equipamentos	10.205	10.205	10.205
(-) Depreciações Máquinas e equipamentos	-2.610	-2.695	-2.780
Intalações	36.797	36.797	36.797
(-) Depreciações Intalações	-11.460	-11.767	-12.073
Veículos	181.206	181.206	181.206
(-) Depreciações Veículos	-142.689	-145.022	-147.355
Móveis e utensílios	66.956	66.956	66.956
(-) Depreciações Móveis e utensílios	-20.035	-20.593	-21.151
Equip. Informática	24.757	24.757	24.757
(-) Depreciações Equip. Informática	-12.304	-12.678	-13.053
Softwares	1.300	1.300	1.300
Franquias - Fundo Comércio	50.000	50.000	50.000
Consórcios	28.863	28.863	28.863
Total	**210.987**	**207.330**	**203.673**

No período, nota-se variação negativa de 2% (R$ 3,6 mil) em comparação ao mês anterior, proveniente, exclusivamente de depreciação, conforme ilustrado acima.

Destaca-se que a depreciação acumulada da GAMAC perfaz a monta de R$ 196,4 mil.

7. Análise das demonstrações econômico-financeiras

Balanço Patrimonial - Passivo (R$)	N.E.	set/24	out/24	nov/24
Circulante		**2.238.922**	**2.227.480**	**2.239.230**
Fornecedores	2.1	1.042.156	1.019.320	998.688
Empréstimos e financiamentos	2.2	938.507	945.975	930.641
Obrigações sociais e trabalhistas	2.3	63.117	65.494	63.831
Obrigações tributárias		68.167	71.651	78.152
Adiantamentos de clientes		28.294	26.359	69.237
Parcelamentos de tributos		98.682	98.682	98.682
Não Circulante		**790.109**	**790.109**	**788.719**
Empréstimos e financiamentos	2.2	734.059	734.059	734.059
Parcelamentos de tributos		56.050	56.050	54.660
Patrimônio Líquido		**-1.566.967**	**-1.626.962**	**-1.682.352**
Capital Social		100.000	100.000	100.000
Resultados Acumulados		-1.666.967	-1.726.962	-1.782.352
Total		**1.462.064**	**1.390.627**	**1.345.597**

Fonte: Demonstrativos contábeis da Recuperanda

Notas Explicativas - Passivo

2.1 Fornecedores: No período em tela, as obrigações junto a fornecedores, apresentaram decréscimo de R$ 20,6 mil (2%), finalizando a competência com o saldo contabilizado de R$ 998,6 mil.

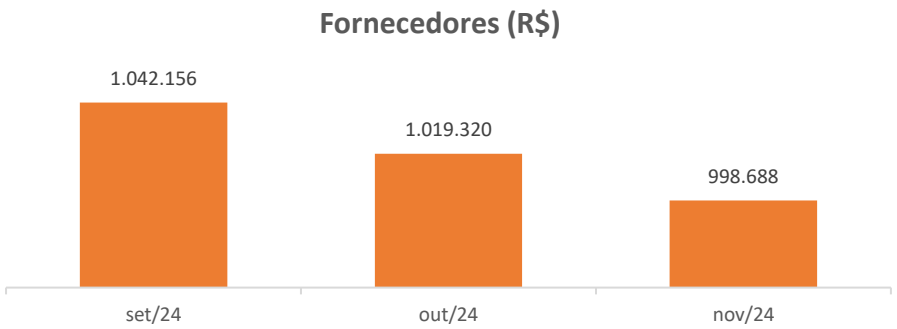

A Recuperanda disponibilizou relatório de contas a pagar, registrando um saldo de R$ 997,9 mil divergência de R$ 750,32.

2.2 Empréstimos e financiamentos: Entre curto e longo prazo, a Recuperanda contabilizou, no mês de novembro, o montante de R$ 1,6 milhão em empréstimos e financiamentos, representando um decréscimo de R$ 15,3 mil em relação ao mês anterior, proveniente de "Saldo devedor conta corrente", segundo o razão analítico da GAMAC.

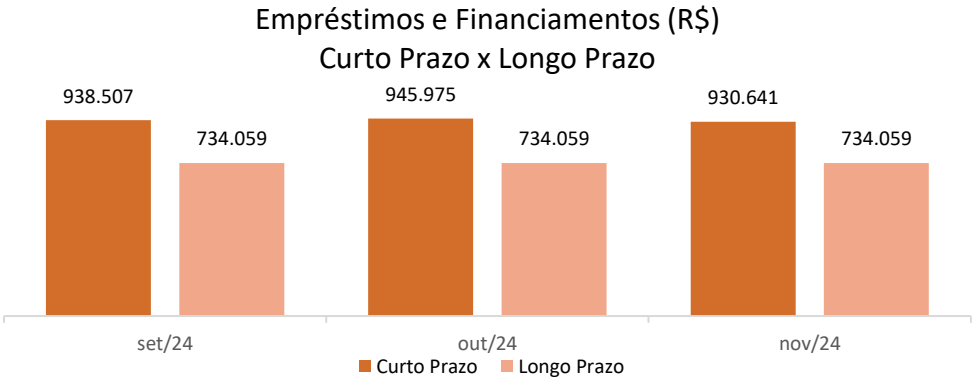

2.3 Obrigações sociais e trabalhistas: Em novembro, a rubrica apresentou atenuação de 3% (R$ 1,6 mil) em relação ao mês de outubro, proveniente, principalmente, de pró-labore (R$ 5 mil), observado através do razão analítico finalizando a competência com saldo contabilizado de R$ 63,8 mil.

7. Análise das demonstrações econômico-financeiras

Demonstrativo de Resultado (R$)	N.E	set/24	out/24	nov/24
Receita bruta		**102.279**	**53.842**	**89.968**
(-) Deduções		-9.161	-4.386	-7.325
Receita Líquida	3.1	**93.118**	**49.456**	**82.643**
(-) CMV	3.2	-63.002	-32.546	-60.376
Lucro Bruto		**30.116**	**16.910**	**22.267**
Despesas Operacionais	3.3	-63.671	-68.319	-65.579
Resultado Operacional		**-33.555**	**-51.409**	**-43.312**
Resultado financeiro	3.4	**-6.918**	**-8.585**	**-12.079**
Despesas financeiras		-7.843	-9.262	-12.404
Receitas financeiras		925	677	325
Resultado Líquido	3.5	**-40.473**	**-59.994**	**-55.391**

Fonte: Demonstrativos contábeis da Recuperanda

Notas Explicativas – DRE

3.1 Receita Líquida: As receitas da Recuperanda provêm de vendas realizadas, somando R$ 89,9 mil em novembro. Expressando acréscimo de 67% (R$ 36,1 mil) em relação ao mês anterior. Na competência analisada, o ticket médio de venda da GAMAC foi de R$ 1,3 mil, crescimento de 43%, quando comparada a outubro.

3.2 Custos das mercadorias vendidas: Os custos da GAMAC advém majoritariamente de mercadorias vendidas e, no mês de novembro, apresentaram acréscimo concomitante à receita, na monta de R$ 27,8 mil, quando comparado ao mês anterior, conforme confere quadro abaixo:

Representatividade dos custos s/ receita líquida	set/24	out/24	nov/24
Receita líquida	93.118	49.456	82.643
Custos	63.002	32.546	60.376
%	**68%**	**66%**	**73%**

No período, os custos absorveram 73% sobre o total das vendas líquidas, representando crescimento de 7% em relação a competência anterior.

3.3 Despesas operacionais: As despesas operacionais da GAMAC, em novembro, contabilizaram a monta de R$ 65,5 mil, atenuação de R$ 2,7 mil, quando comparado ao mês de outubro

3.4 Resultado financeiro: Em novembro, o resultado financeiro apresentou aumento de 41% (R$ 3,4 mil), finalizando o mês com saldo negativo contabilizado de R$ 12 mil.

3.5 Resultado Liquido: A GAMAC, no final do período em tela, demonstrou declínio no prejuízo de R$ 4,6 mil em relação ao mês anterior, o equivalente a 8%, finalizando o período na monta de R$ 55,3 mil negativo.

A baixa no resultado líquido negativo se deve, sobretudo, ao crescimento da receita, em frente ao decréscimo das despesas operacionais, viabilizando, resultando no prejuízo retratado acima.

8. Checklist

Documentação suporte contábil/financeira solicitada mensalmente à Recuperanda para elaboração dos relatórios, considerando os 10 (dez) itens abaixo:

Checklist documentações contábil/financeira	Enviado	Não enviado
1. Balancetes contábeis (excel e PDF)	x	
Analítico	x	
Sintético	x	
2. Razão contábil	x	
3. Extratos bancários	x	
4. Relação de admissões e demissões	x	
5. Comprovações rescisórias (termo e pagamento)	X	
6. Passivo extraconcursal	x	
7. Parcelamentos tributários	x	
8. Obrigações vencidas/em atraso		x
9. Sped contábil		x
10. SPED's federais		x

9. Questionamentos

SCZ Scalzilli administração judicial

Questionamentos em aberto

Parcelamento Tributário
Aguarda-se comprovante de pagamento do parcelamento tributário (Simplificado e Simples Nacional), para verificação.