SCZ + M Scalzilli & Mariano administração judicial

Relatório Mensal de Atividades (RMA)

Processo n. 6028792-60.2024.8.09.0011

5ª Vara Cível da Comarca de Aparecida de Goiânia/GO

TECFIELD SERVIÇOS E ASSISTÊNCIA TÉCNICA EM TECNOLOGIA DE APLICAÇÃO DE PRODUTOS AGRÍCOLAS LTDA.

Junho/2026

Sumário

1. Considerações preliminares — 3
2. Estágio processual — 4
3. Informações da Recuperanda — 5
4. Passivo Concursal — 6
5. Faturamento — 8
6. Quadro de colaboradores — 9
7. Análise das demonstrações econômico-financeiras — 10
8. Checklist — 17

1. Considerações preliminares

- O presente relatório (RMA) reúne de forma sintética as informações operacionais, financeiras, econômicas e processuais da Recuperação Judicial da Tecfield Serviços e Assistência Técnica em Tecnologia de Aplicação de Produtos Agrícolas Ltda.
- A apresentação deste relatório é uma das atribuições previstas no art. 22 da Lei 11.101/2005 do administrador judicial, e tem como objetivo garantir ao juízo, ao Ministério Público, aos credores e a quaisquer interessados informações relevantes a respeito das atividades da Recuperanda, assim como da execução do plano de recuperação judicial.
- Os resultados constantes no presente relatório se baseiam no processo de recuperação judicial e em informações contábeis, financeiras e operacionais fornecidas pela Recuperanda à Administração Judicial, as quais são disponibilizadas juntamente com este relatório e podem ser acessadas nos autos do incidente autuado para tanto e no site **https://scalzilliaj.com.br**.
- As informações contábeis-financeiras devidamente assinadas utilizadas neste relatório foram fornecidas pela Recuperanda diretamente à Administração Judicial e são referentes à competência de abril de 2026, enquanto as informações jurídicas correspondem ao mês de junho de 2026, até o dia de fechamento do presente relatório.
- As informações às quais a Administração Judicial teve acesso e que foram utilizadas para elaboração deste relatório não foram alvo de auditoria e não serão aproveitadas para qualquer outro fim. A responsabilidade técnica pelas demonstrações contábeis é dos profissionais que as subscrevem, presumindo-se sua integridade formal e material.

2. Estágio processual

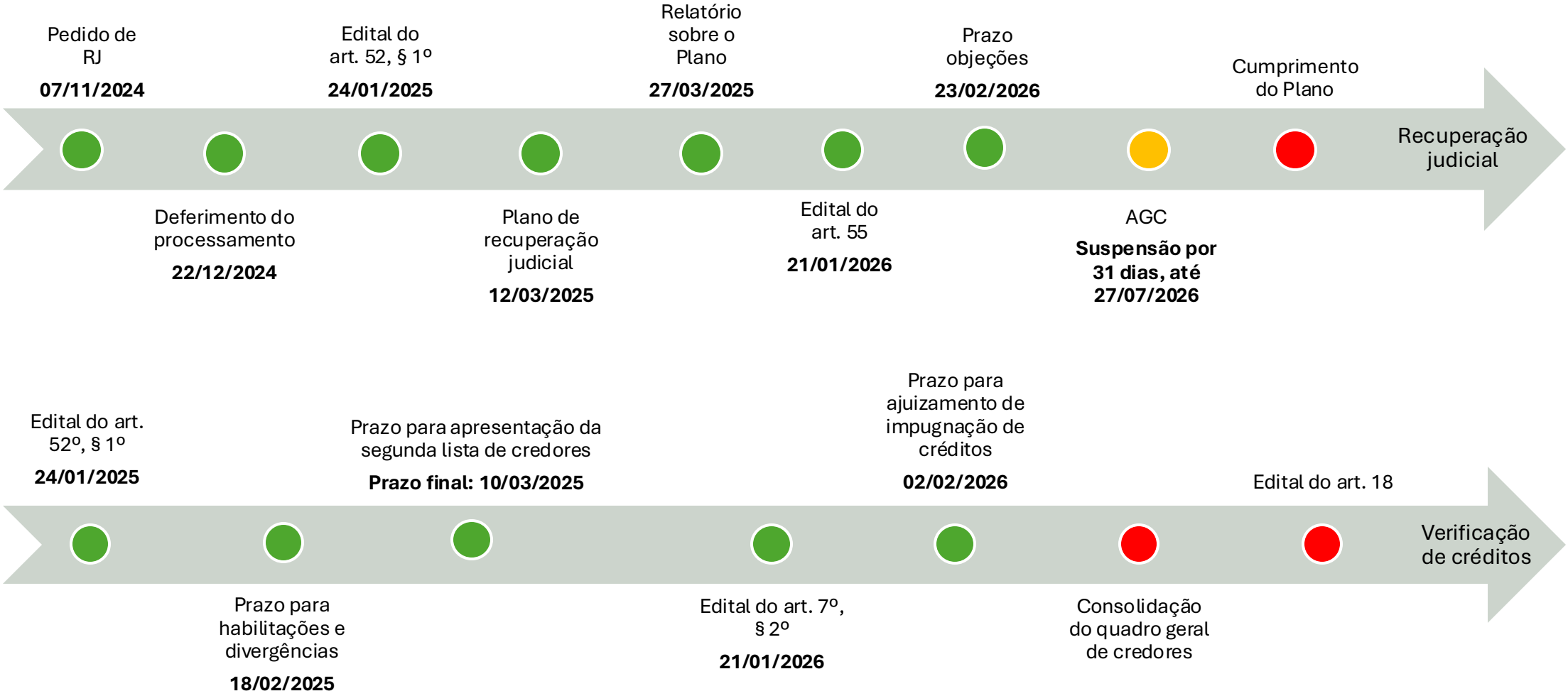

3. Informações da Recuperanda

TECFIELD SERVIÇOS E ASSISTÊNCIA TÉCNICA EM TECNOLOGIA DE APLICAÇÃO DE PRODUTOS AGRÍCOLAS LTDA.
16.911.259/0001-24

Capital Social: R$ 600.000,00

Tarcisio de Souza Filho
Sócio Administrador
R$600.000,00 - 100%

Matriz:
Avenida Euripedes Menezes - Parque Industrial Aparecida Vice-Presidente Jose D, Aparecida de Goiânia/GO

Filial:
16.911.259/0002-05
Rua Z, 150 - Distrito Industrial, Cuiabá/MT

4. Passivo Concursal

Art. 7º, §2º

- O passivo concursal, após a etapa de verificação de créditos pela antiga Administração Judicial, soma R$ 13.891.712,31 distribuídos em 2 credores da Classe I e 21 credores da Classe III (aqui incluído o crédito classificado como "subordinado"). Abaixo se visualiza a composição dos valores por classe:

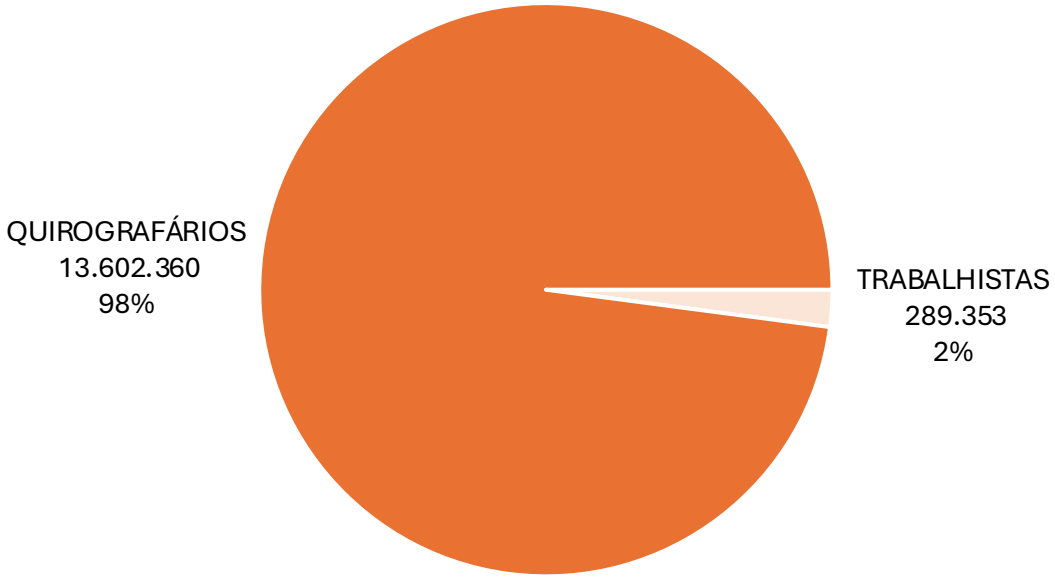

- Os 10 maiores credores representam 95,7% do crédito, e podem ser verificados no quadro abaixo:

CLASSE	CREDOR	VALOR (R$)
QUIROGRAFÁRIOS	ALBAUGH AGRO	3.934.017
QUIROGRAFÁRIOS	BANCO VOTORANTIM S.A.	2.593.528
QUIROGRAFÁRIOS	BANCO BRASIL EMP	2.289.900
QUIROGRAFÁRIOS	TARCISIO DE SOUZA FILHO	1.726.199
QUIROGRAFÁRIOS	COOP DE CREDITO SICOOB	762.577
QUIROGRAFÁRIOS	CAIXA ECONOMICA EMP	652.214
QUIROGRAFÁRIOS	BB ADMIN CONSORCIOS	629.326
TRABALHISTAS	AGM ADVOGADOS - GUILHEN ADVOGADOS	259.353
QUIROGRAFÁRIOS	KIMITEC	243.457
QUIROGRAFÁRIOS	PRENTISS QUIMICA	209.356

4. Passivo Concursal

Atual

- O passivo concursal atual da Recuperanda soma R$ 12.992.182,23 distribuídos em 1 credor da Classe I e 22 credores da Classe III (aqui incluído o crédito classificado como "subordinado"). Abaixo se visualiza a composição dos valores por classe:

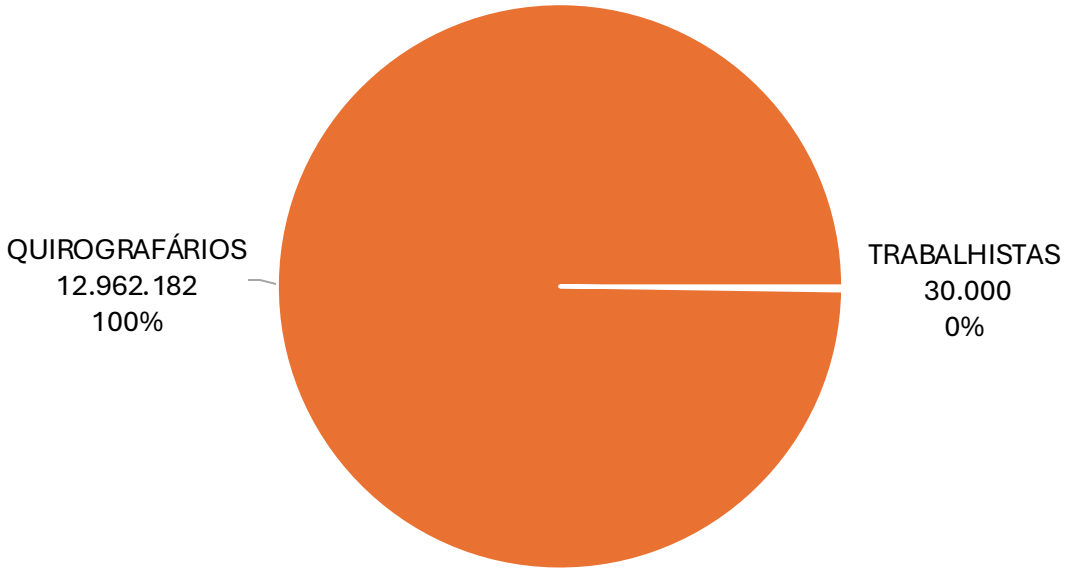

- Os 10 maiores credores representam 96,8% do crédito, e podem ser verificados no quadro abaixo:

CLASSE	CREDOR	VALOR (R$)
QUIROGRAFÁRIOS	WORKCAP AGRO FUNDO DE INVESTIMENTO	3.934.017
QUIROGRAFÁRIOS	BANCO VOTORANTIM S.A	2.593.528
QUIROGRAFÁRIOS	BANCO BRASIL EMP	2.289.900
QUIROGRAFÁRIOS	TARCISIO DE SOUZA FILHO	1.726.199
QUIROGRAFÁRIOS	CAIXA ECONOMICA EMP	652.214
QUIROGRAFÁRIOS	BB ADMIN CONSÓRCIOS	629.326
QUIROGRAFÁRIOS	KIMITEC	243.457
TRABALHISTAS	PRENTISS QUIMICA	209.356
QUIROGRAFÁRIOS	LUXEMBOURG	157.280
QUIROGRAFÁRIOS	AIG SEGUROS BRASIL S/A	136.642

5. Faturamento

O faturamento da Recuperanda totalizou R$ 48 mil, registrando redução de 92,5% em relação ao período anterior, quando havia sido apurado o montante de R$ 639,1 mil. De forma acumulada em 2026, até o mês demonstrado, a Recuperanda apresentou faturamento de R$ 2 milhões, com média mensal de R$ 512,3 mil.

Diante da baixa verificada no faturamento, foi encaminhado questionamento à Recuperanda, a qual respondeu o seguinte: *A expressiva redução do faturamento observada no período decorre, principalmente, das características sazonais inerentes ao segmento de atuação da Recuperanda, que atua na revenda de defensivos agrícolas. O setor apresenta períodos específicos de maior comercialização, vinculados ao calendário agrícola e às safras, alternando-se com períodos de menor demanda. Assim, a redução registrada na competência em questão decorre, sobretudo, da entressafra e da consequente diminuição das vendas, não estando relacionada à interrupção das atividades ou à rescisão relevante de contratos comerciais. Ressalta-se que a Recuperanda permanece em pleno funcionamento, mantendo regularmente suas atividades operacionais.*

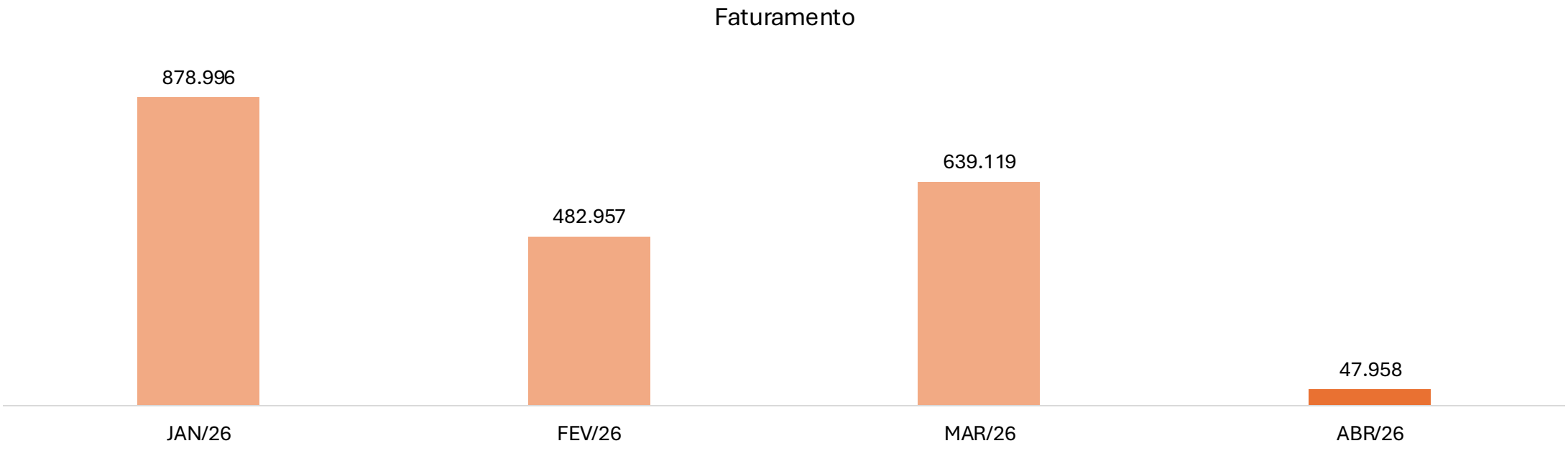

6. Quadro de colaboradores

Foi encaminhada “Declaração de Inexistência de Empregados Ativos”, informando que, atualmente, a Recuperanda não possui empregados em seus quadros.

7. Análise das demonstrações econômico-financeiras

a) Ativo

BALANÇO PATRIMONIAL	MAR/26	ABR/26
ATIVO CIRCULANTE	**3.638.587**	**3.670.425**
DISPONIBILIDADES	369.140	173.963
DUPLICATAS A RECEBER	806.456	802.514
IMPOSTOS A RECUPERAR	402.509	402.509
ADIANTAMENTOS	1.717.318	1.717.318
ESTOQUES	343.164	574.122
ATIVO NAO-CIRCULANTE	**613.682**	**609.111**
REALIZÁVEL A LONGO PRAZO	122.630	122.630
IMOBILIZADO	491.053	486.481
TOTAL DO ATIVO	**4.252.270**	**4.279.536**

Notas Explicativas

1.1 – Ativo Circulante

O Ativo Circulante compreende os bens e direitos realizáveis no curto prazo, incluindo disponibilidades financeiras, valores a receber de clientes, créditos tributários, adiantamentos e estoques.

No período analisado, o grupo apresentou aumento de R$ 31,8 mil, passando de R$ 3,6 milhões para R$ 3,7 milhões.

A principal variação ocorreu na rubrica “Estoques”, que registrou acréscimo de R$ 231 mil, encerrando a competência com saldo de R$ 574,1 mil.

A conta “Disponibilidades” apresentou redução relevante, passando de R$ 369,1 mil para R$ 174 mil, representando diminuição de R$ 195,2 mil no período analisado.

No mesmo sentido, as “Duplicatas a Receber” registraram decréscimo de R$ 3,9 mil, encerrando a competência com saldo de R$ 802,5 mil.

Por sua vez, as rubrica “Impostos a Recuperar” e “Adiantamentos” permaneceram estáveis, apresentando saldos de R$ 402,5 mil e R$ 1,7 milhão, respectivamente.

1.2 – Ativo Não-Circulante

O Ativo Não-Circulante compreende os bens e direitos com expectativa de realização em prazo superior a 12 meses, além dos ativos permanentes utilizados na operação da Empresa.

No período analisado, o grupo apresentou redução de R$ 4,6 mil, passando de R$ 613,7 mil para R$ 609,1 mil. A variação ocorreu no “Imobilizado”, exclusivamente em razão da apropriação da depreciação mensal dos bens, encerrando a competência com saldo de R$ 486,5 mil.

Por sua vez, a conta “Realizável a Longo Prazo” permaneceu estável no montante de R$ 122,6 mil.

7. Análise das demonstrações econômico-financeiras

b) Passivo

BALANÇO PATRIMONIAL	MAR/26	ABR/26
PASSIVO CIRCULANTE	**8.187.078**	**8.469.599**
EMPRÉSTIMOS E FINANCIAMENTOS	833.730	833.730
FORNECEDORES	7.234.269	7.508.181
OBRIGAÇÕES SOCIAIS E TRABALHISTAS	6.666	7.598
OBRIGAÇÕES FISCAIS	57.865	58.376
OUTRAS OBRIGAÇÕES	54.547	61.713
PASSIVO NAO-CIRCULANTE	**3.569.834**	**3.383.834**
EMPRÉSTIMOS E FINANCIAMENTOS	2.266.286	2.266.286
OBRIGAÇÕES COM PARTES RELACIONADAS	1.303.548	1.117.548
PATRIMÔNIO LÍQUIDO	**(7.504.642)**	**(7.573.897)**
CAPITAL SOCIAL	600.000	600.000
LUCROS/PREJUÍZOS ACUMULADOS	(7.983.177)	(7.983.177)
RESULTADO DO EXERCÍCIO	(121.466)	(190.720)
TOTAL DO PASSIVO	**4.252.270**	**4.279.536**

Notas Explicativas

2.1 – Passivo Circulante

O Passivo Circulante compreende as obrigações exigíveis no curto prazo, incluindo fornecedores, empréstimos, obrigações fiscais, trabalhistas e demais compromissos operacionais da Empresa.

No período analisado, o grupo apresentou aumento de R$ 282,5 mil no período analisado, passando de R$ 8,2 milhões para R$ 8,5 milhões, equivalente ao crescimento de 3,5%.

A principal variação foi observada na rubrica “Fornecedores”, que registrou acréscimo de R$ 273,9 mil, encerrando a competência em R$ 7,5 milhões, com destaque para o fornecedor “SSS Comércio e Loc de Maq e Prod Agrícolas”, que apresentou aumento de R$ 281,8 mil, enquanto “Ponce e Silverio Advogados Associados” registrou redução parcial de R$ 10 mil.

Na sequência, as “Outras Obrigações” apresentaram crescimento de R$ 7,2 mil, equivalente a 13,1%, passando para R$ 61,7 mil.

Já as “Obrigações Sociais e Trabalhistas” registraram elevação de R$ 931,34, verificado principalmente na rubrica “Pro-Labore a Pagar”, no valor de R$ 1,4 mil.

As “Obrigações Fiscais” apresentaram aumento marginal de R$ 511,36, equivalente a 0,9%, passando para R$ 58,4 mil. Por sua vez, a rubrica “Empréstimos e Financiamentos” permaneceu inalterada em R$ 833,7 mil.

7. Análise das demonstrações econômico-financeiras

b) Passivo

Notas Explicativas

2.2 – Passivo Não-Circulante

O Passivo Não-Circulante compreende as obrigações exigíveis em prazo superior a 12 meses, incluindo financiamentos de longo prazo e obrigações mantidas com partes relacionadas.

No período, o grupo apresentou redução de R$ 186 mil, passando de R$ 3,6 milhões para R$ 3,4 milhões. A variação ocorreu nas "Obrigações com Partes Relacionadas", encerrando a análise com saldo de R$ 1,1 milhão.

Por sua vez, a conta "Empréstimos e Financiamentos" permaneceu estável no montante de R$ 2,3 milhões ao longo do período analisado, mantendo-se como a principal composição das obrigações de longo prazo da Empresa.

2.3 – Patrimônio Líquido

O Patrimônio Líquido da Empresa permaneceu negativo na competência analisada em R$ 7,6 milhões, refletindo, principalmente, os prejuízos acumulados.

O "Capital Social" manteve-se inalterado em R$ 600 mil, não havendo registros de integralizações ou reduções no ciclo. A rubrica "Lucros/Prejuízos Acumulados" se manteve em R$ 8 milhões negativos, evidenciando que a estrutura patrimonial continua impactada por resultados adversos acumulados em exercícios anteriores.

O prejuízo registrado na competência foi de R$ 69,3 mil, contribuindo para a ampliação do déficit patrimonial. Esse cenário mantém a Recuperanda em situação de patrimônio a descoberto, indicando que o Passivo Total supera o Ativo Total e reforçando a necessidade de geração consistente de resultados positivos futuros para a recomposição do equilíbrio patrimonial e da estrutura de capital.

7. Análise das demonstrações econômico-financeiras

c) DRE

DRE	MAR/26	ABR/26
RECEITA OPERACIONAL BRUTA	**639.119**	**47.958**
(-) DEDUÇÕES	(21.237)	-
RECEITA OPERACIONAL LIQUIDA	***617.882***	***47.958***
CUSTOS OPERACIONAIS	(531.364)	(69.243)
LUCRO BRUTO OPERACIONAL	***86.517***	***(21.285)***
MARGEM BRUTA	*14,0%*	*-44,4%*
DESPESAS OPERACIONAIS	**(116.194)**	**(47.561)**
DESPESA COM PESSOAL	(1.945)	(1.945)
DESPESAS ADMINISTRATIVAS	(22.048)	(32.074)
DESPESAS COM VENDAS	(89.188)	(8.302)
DESPESAS TRIBUTARIAS	(3.013)	(5.240)
RESULTADO OPERACIONAL	***(29.677)***	***(68.846)***
MARGEM OPERACIONAL	*-4,8%*	*-143,6%*
RESULTADO FINANCEIRO	**(50.349)**	**(408)**
RECEITAS FINANCEIRAS	12	6
DESPESAS FINANCEIRAS	(50.361)	(414)
RESULTADO ANTES DOS IMPOSTOS	***(80.026)***	***(69.254)***
RESULTADO LÍQUIDO	**(80.026)**	**(69.254)**
MARGEM LÍQUIDA	*-13,0%*	*-144,4%*

Notas Explicativas

No período analisado, a Receita Operacional Bruta da Recuperanda apresentou forte redução de R$ 591,2 mil, passando de R$ 639,1 mil para R$ 48 mil, refletindo uma retração de 92,5%. As deduções sobre a receita, que anteriormente somavam R$ 21,2 mil, não foram registradas na competência, resultando em Receita Operacional Líquida igual ao valor da receita bruta, de R$ 48 mil.

Os Custos Operacionais apresentaram aumento de R$ 462,1 mil, passando de R$ 531,4 mil para R$ 69,2 mil. Em razão da combinação entre queda expressiva da receita e comportamento dos custos, o Lucro Bruto Operacional reverteu de resultado positivo de R$ 86,5 mil para prejuízo de R$ 21,3 mil, com redução da Margem Bruta de 14% para -44,4%.

As Despesas Operacionais apresentaram redução de R$ 68,6 mil, passando de R$ 116,2 mil para R$ 47,6 mil. A principal variação ocorreu em “Despesas com Vendas”, que reduziram R$ 80,9 mil na competência.

7. Análise das demonstrações econômico-financeiras

c) DRE

DRE	MAR/26	ABR/26
RECEITA OPERACIONAL BRUTA	**639.119**	**47.958**
(-) DEDUÇÕES	(21.237)	-
RECEITA OPERACIONAL LIQUIDA	***617.882***	***47.958***
CUSTOS OPERACIONAIS	(531.364)	(69.243)
LUCRO BRUTO OPERACIONAL	***86.517***	***(21.285)***
MARGEM BRUTA	*14,0%*	*-44,4%*
DESPESAS OPERACIONAIS	**(116.194)**	**(47.561)**
DESPESA COM PESSOAL	(1.945)	(1.945)
DESPESAS ADMINISTRATIVAS	(22.048)	(32.074)
DESPESAS COM VENDAS	(89.188)	(8.302)
DESPESAS TRIBUTARIAS	(3.013)	(5.240)
RESULTADO OPERACIONAL	***(29.677)***	***(68.846)***
MARGEM OPERACIONAL	*-4,8%*	*-143,6%*
RESULTADO FINANCEIRO	**(50.349)**	**(408)**
RECEITAS FINANCEIRAS	12	6
DESPESAS FINANCEIRAS	(50.361)	(414)
RESULTADO ANTES DOS IMPOSTOS	***(80.026)***	***(69.254)***
RESULTADO LÍQUIDO	**(80.026)**	**(69.254)**
MARGEM LÍQUIDA	*-13,0%*	*-144,4%*

Notas Explicativas

O Resultado Operacional apresentou piora de R$ 39,2 mil, passando de prejuízo de R$ 29,7 mil para prejuízo de R$ 68,8 mil. Consequentemente, a Margem Operacional passou de 4,8% negativa para 143,6% negativa.

O Resultado Financeiro apresentou melhora de R$ 49,9 mil, passando de despesa líquida de R$ 50,3 mil para R$ 408,19, em razão da expressiva redução das despesas financeiras.

Dessa forma, o Resultado Líquido apresentou melhora, passando de prejuízo de R$ 80 mil para prejuízo de R$ 69,3 mil, com redução de R$ 10,8 mil, mantendo-se ainda em patamar negativo, com Margem Líquida de 13% para 144,4% negativa, refletindo principalmente a forte retração do faturamento no período analisado.

De forma acumulada em 2026, até a competência atual, a Recuperanda apresentou resultado líquido negativo de R$ 190,7 mil.

7. Análise das demonstrações econômico-financeiras

d) Indicadores

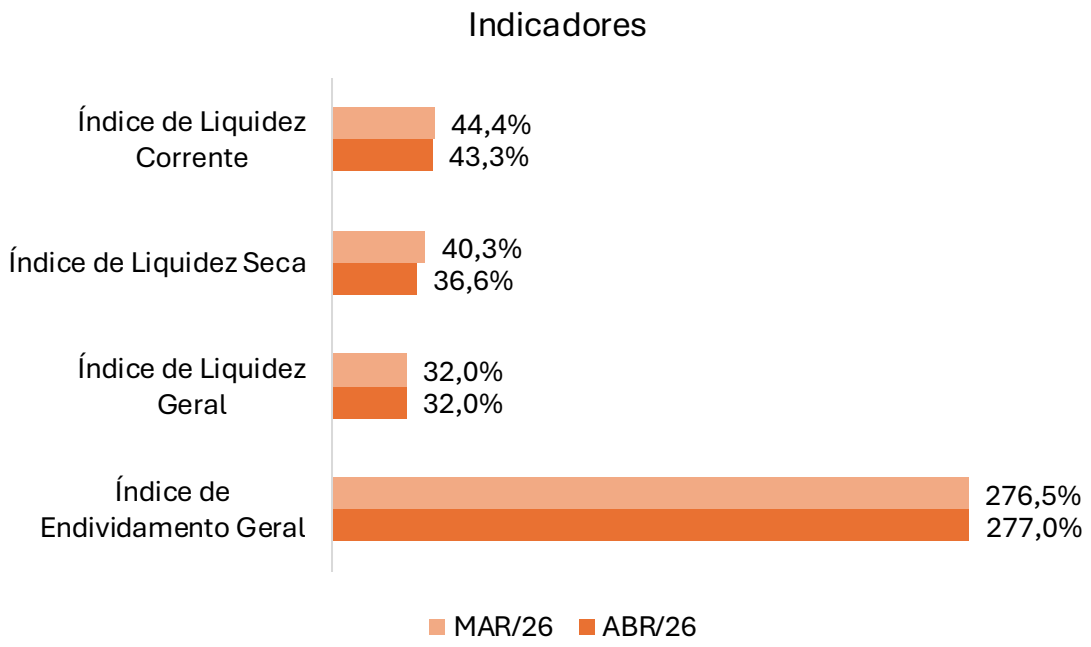

Liquidez Corrente

O índice de "Liquidez Corrente" mede a capacidade da Recuperanda de honrar suas obrigações de curto prazo por meio dos ativos realizáveis no mesmo horizonte temporal, sendo apurado pela razão entre o Ativo Circulante e o Passivo Circulante. Indicadores iguais ou superiores a 100% sinalizam suficiência de capital de giro para a liquidação integral das obrigações imediatas, enquanto percentuais inferiores evidenciam restrição de liquidez.

Na competência analisada, o indicador apresentou piora, passando de 44,4% para 43,3%, permanecendo abaixo do patamar considerado adequado. O resultado demonstra que os ativos circulantes não são suficientes para a quitação integral das obrigações imediatas, mantendo cenário de insuficiência estrutural de capital de giro.

Liquidez Seca

Diferentemente da "Liquidez Corrente", o índice de "Liquidez Seca" exclui os estoques do cálculo, avaliando a capacidade da Empresa de honrar suas obrigações de curto prazo apenas com ativos de maior liquidez. Trata-se, portanto, de indicador mais conservador da liquidez imediata.

No período analisado, o índice apresentou redução, passando de 40,3% para 36,6%. Nesse contexto, o patamar permanece significativamente inferior a 100%, reforçando a limitação da capacidade de pagamento das obrigações de curto prazo. A diferença entre os indicadores evidencia que parte relevante da cobertura depende da realização dos estoques, o que torna a liquidez ainda mais restritiva quando considerados apenas os ativos prontamente conversíveis em caixa.

7. Análise das demonstrações econômico-financeiras

d) Indicadores

Liquidez Geral

O índice de “Liquidez Geral” avalia a capacidade da Empresa de honrar a totalidade de suas obrigações — de curto e longo prazos — por meio dos ativos realizáveis nesses mesmos horizontes temporais. O indicador é apurado pela razão entre a soma do Ativo Circulante e do Realizável a Longo Prazo e a soma do Passivo Circulante e do Exigível a Longo Prazo, proporcionando uma visão mais abrangente da situação financeira ao considerar também os compromissos futuros.

No período analisado, o índice não apresentou variação, permanecendo em 32%, mantendo-se significativamente abaixo do patamar de 100%. Esse comportamento evidencia que a Recuperanda não dispõe de ativos realizáveis suficientes para fazer frente ao conjunto de suas obrigações, indicando que a estrutura financeira permanece fragilizada.

Endividamento Geral

O índice de “Endividamento Geral” mensura o grau de dependência da Empresa em relação ao capital de terceiros, sendo calculado pela razão entre o Passivo Total — circulante e não-circulante — e o Ativo Total. Esse indicador demonstra qual parcela dos ativos é financiada por recursos de terceiros, permitindo avaliar o nível de alavancagem financeira e os riscos associados à estrutura de capital adotada.

Na competência analisada, o indicador apresentou aumento, passando de 276,5% para 277%, evidenciando piora da estrutura de capital da Recuperanda, que permanece em patamar extremamente elevado. O resultado indica que o Passivo Total supera de forma expressiva o Ativo Total, caracterizando capital próprio negativo e revelando que a Recuperanda financia integralmente — e ainda excede — seus ativos por meio de capitais de terceiros.

8. Checklist

Abaixo, demonstra-se a documentação contábil/financeira obrigatória solicitada mensalmente à Recuperanda para elaboração dos relatórios:

Checklist documentações contábil/financeira	ABR/26	
	Enviado	Não Enviado
Balancete Contábil Assinado (PDF e Excel)	X	
Razão Contábil (PDF e Excel)	X	
Guias de Obrigações Fiscais e Sociais Recolhidas no mês e a Recolher no mês Subsequente (PDF)	Parcial	
Espelho e Resumo da Folha de Pagamento (PDF e Excel)	Não Aplicável	
Termo de Rescisão + Comprovantes de Pagamento das Rescisões (PDF)	Não Aplicável	

Além dos documentos essenciais relacionados acima, a Administração Judicial solicita documentos acessórios que auxiliam na análise, validação e conferência das informações apresentadas nos demonstrativos contábeis disponibilizados.

Ressalta-se que a classificação adotada entre documentos essenciais e acessórios poderá ser revista a qualquer tempo por esta Equipe Técnica, caso, no decorrer dos trabalhos de fiscalização e acompanhamento, seja identificada a necessidade de aprofundamento da análise de determinadas rubricas ou operações. Nessa hipótese, a documentação correspondente poderá passar a ser considerada essencial, sendo solicitada sua juntada aos autos e promovida a atualização da relação de documentos apresentada neste relatório.