SCZ + M Scalzilli & Mariano administração judicial

Relatório Mensal de Atividades (RMA)

Processo n. 6028792-60.2024.8.09.0011

5ª Vara Cível da Comarca de Aparecida de Goiânia/GO

TECFIELD SERVIÇOS E ASSISTÊNCIA TÉCNICA EM TECNOLOGIA DE APLICAÇÃO DE PRODUTOS AGRÍCOLAS LTDA.

Junho/2026

Sumário

1. Considerações preliminares — 3
2. Estágio processual — 4
3. Informações da Recuperanda — 5
4. Passivo Concursal — 6
5. Faturamento — 8
6. Quadro de colaboradores — 9
7. Análise das demonstrações econômico-financeiras — 10
8. Checklist — 16

1. Considerações preliminares

- O presente relatório (RMA) reúne de forma sintética as informações operacionais, financeiras, econômicas e processuais da Recuperação Judicial da Tecfield Serviços e Assistência Técnica em Tecnologia de Aplicação de Produtos Agrícolas Ltda.
- A apresentação deste relatório é uma das atribuições previstas no art. 22 da Lei 11.101/2005 do administrador judicial, e tem como objetivo garantir ao juízo, ao Ministério Público, aos credores e a quaisquer interessados informações relevantes a respeito das atividades da Recuperanda, assim como da execução do plano de recuperação judicial.
- Os resultados constantes no presente relatório se baseiam no processo de recuperação judicial e em informações contábeis, financeiras e operacionais fornecidas pela Recuperanda à Administração Judicial, as quais são disponibilizadas juntamente com este relatório e podem ser acessadas nos autos do incidente autuado para tanto e no site **https://scalzilliaj.com.br**.
- As informações contábeis-financeiras devidamente assinadas utilizadas neste relatório foram fornecidas pela Recuperanda diretamente à Administração Judicial e são referentes à competência de março de 2026, enquanto as informações jurídicas correspondem ao mês de maio de 2026, até o dia de fechamento do presente relatório.
- As informações às quais a Administração Judicial teve acesso e que foram utilizadas para elaboração deste relatório não foram alvo de auditoria e não serão aproveitadas para qualquer outro fim. A responsabilidade técnica pelas demonstrações contábeis é dos profissionais que as subscrevem, presumindo-se sua integridade formal e material.

2. Estágio processual

Recuperação judicial

- Pedido de RJ — **07/11/2024**
- Deferimento do processamento — **22/12/2024**
- Edital do art. 52, § 1º — **24/01/2025**
- Plano de recuperação judicial — **12/03/2025**
- Relatório sobre o Plano — **27/03/2025**
- Edital do art. 55 — **21/01/2026**
- Prazo objeções — **23/02/2026**
- AGC — **Suspensão por 30 dias, até 26/06/206**
- Cumprimento do Plano

Verificação de créditos

- Edital do art. 52º, § 1º — **24/01/2025**
- Prazo para habilitações e divergências — **18/02/2025**
- Prazo para apresentação da segunda lista de credores — **Prazo final: 10/03/2025**
- Edital do art. 7º, § 2º — **21/01/2026**
- Prazo para ajuizamento de impugnação de créditos — **02/02/2026**
- Consolidação do quadro geral de credores
- Edital do art. 18

3. Informações da Recuperanda

TECFIELD SERVIÇOS E ASSISTÊNCIA TÉCNICA EM TECNOLOGIA DE APLICAÇÃO DE PRODUTOS AGRÍCOLAS LTDA.
16.911.259/0001-24

Capital Social: R$ 600.000,00

Tarcisio de Souza Filho
Sócio Administrador
R$600.000,00 - 100%

Matriz:
Avenida Euripedes Menezes - Parque Industrial Aparecida Vice-Presidente Jose D, Aparecida de Goiânia/GO

Filial:
16.911.259/0002-05
Rua Z, 150 - Distrito Industrial, Cuiabá/MT

4. Passivo Concursal

Art. 7º, §2º

- O passivo concursal, após a etapa de verificação de créditos pela antiga Administração Judicial, soma R$ 13.891.712,31 distribuídos em 2 credores da Classe I e 21 credores da Classe III (aqui incluído o crédito classificado como "subordinado"). Abaixo se visualiza a composição dos valores por classe:

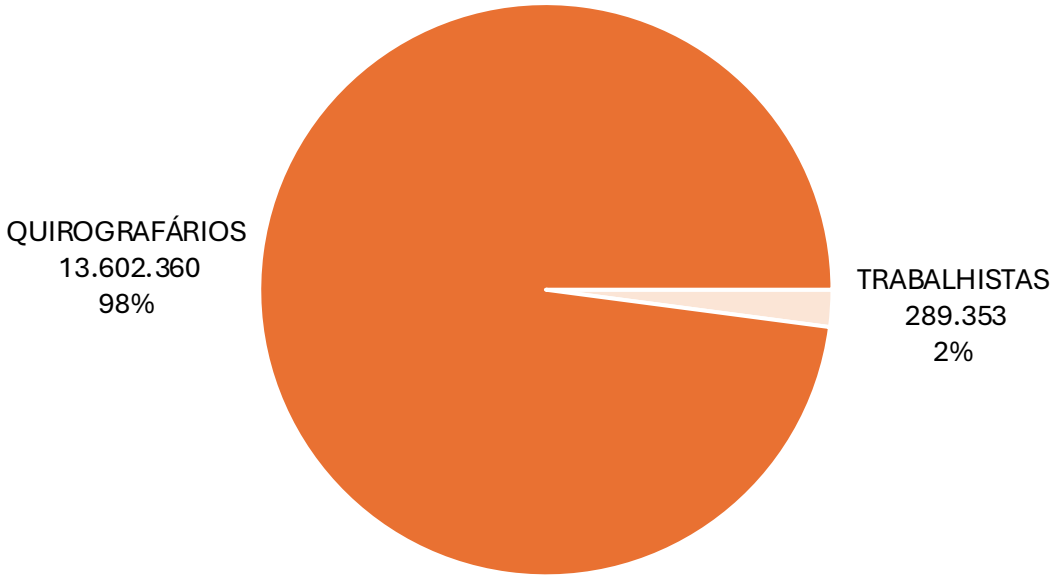

- Os 10 maiores credores representam 95,7% do crédito, e podem ser verificados no quadro abaixo:

CLASSE	CREDOR	VALOR (R$)
QUIROGRAFÁRIOS	ALBAUGH AGRO	3.934.017
QUIROGRAFÁRIOS	BANCO VOTORANTIM S.A.	2.593.528
QUIROGRAFÁRIOS	BANCO BRASIL EMP	2.289.900
QUIROGRAFÁRIOS	TARCISIO DE SOUZA FILHO	1.726.199
QUIROGRAFÁRIOS	COOP DE CREDITO SICOOB	762.577
QUIROGRAFÁRIOS	CAIXA ECONOMICA EMP	652.214
QUIROGRAFÁRIOS	BB ADMIN CONSORCIOS	629.326
TRABALHISTAS	AGM ADVOGADOS - GUILHEN ADVOGADOS	259.353
QUIROGRAFÁRIOS	KIMITEC	243.457
QUIROGRAFÁRIOS	PRENTISS QUIMICA	209.356

4. Passivo Concursal

Atual

- O passivo concursal atual da Recuperanda soma R$ 12.992.182,23 distribuídos em 1 credor da Classe I e 22 credores da Classe III (aqui incluído o crédito classificado como "subordinado"). Abaixo se visualiza a composição dos valores por classe:

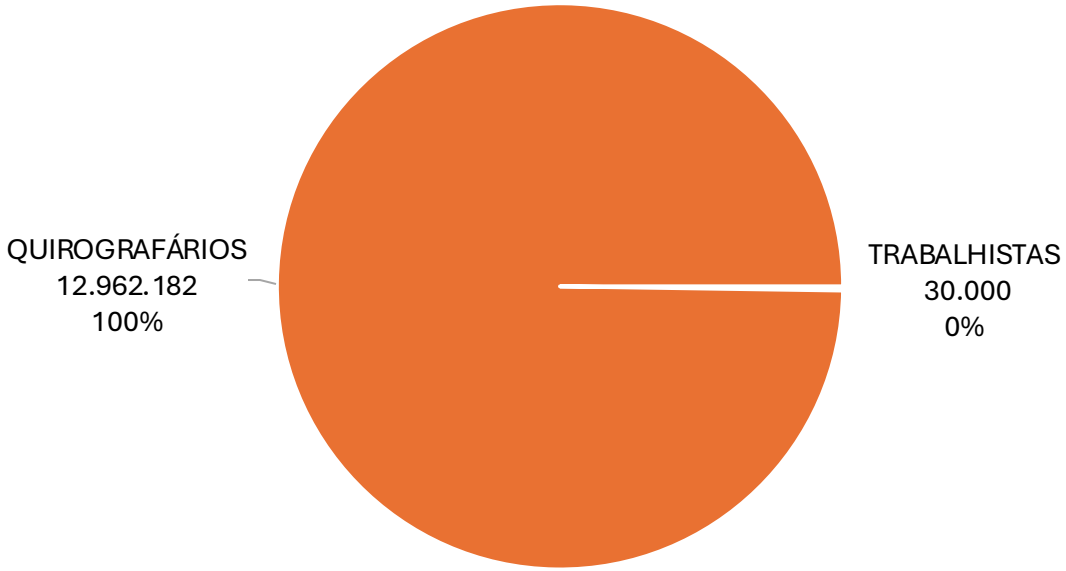

- Os 10 maiores credores representam 96,8% do crédito, e podem ser verificados no quadro abaixo:

CLASSE	CREDOR	VALOR (R$)
QUIROGRAFÁRIOS	WORKCAP AGRO FUNDO DE INVESTIMENTO	3.934.017
QUIROGRAFÁRIOS	BANCO VOTORANTIM S.A	2.593.528
QUIROGRAFÁRIOS	BANCO BRASIL EMP	2.289.900
QUIROGRAFÁRIOS	TARCISIO DE SOUZA FILHO	1.726.199
QUIROGRAFÁRIOS	CAIXA ECONOMICA EMP	652.214
QUIROGRAFÁRIOS	BB ADMIN CONSÓRCIOS	629.326
QUIROGRAFÁRIOS	KIMITEC	243.457
TRABALHISTAS	PRENTISS QUIMICA	209.356
QUIROGRAFÁRIOS	LUXEMBOURG	157.280
QUIROGRAFÁRIOS	AIG SEGUROS BRASIL S/A	136.642

5. Faturamento

O faturamento da Recuperanda totalizou R$ 639,1 mil, registrando aumento de 32,3% em relação ao período anterior, quando havia sido apurado o montante de R$ 483 mil. De forma acumulada em 2026, até o mês demonstrado, a Recuperanda apresentou faturamento de R$ 2 milhões, com média mensal de R$ 667 mil.

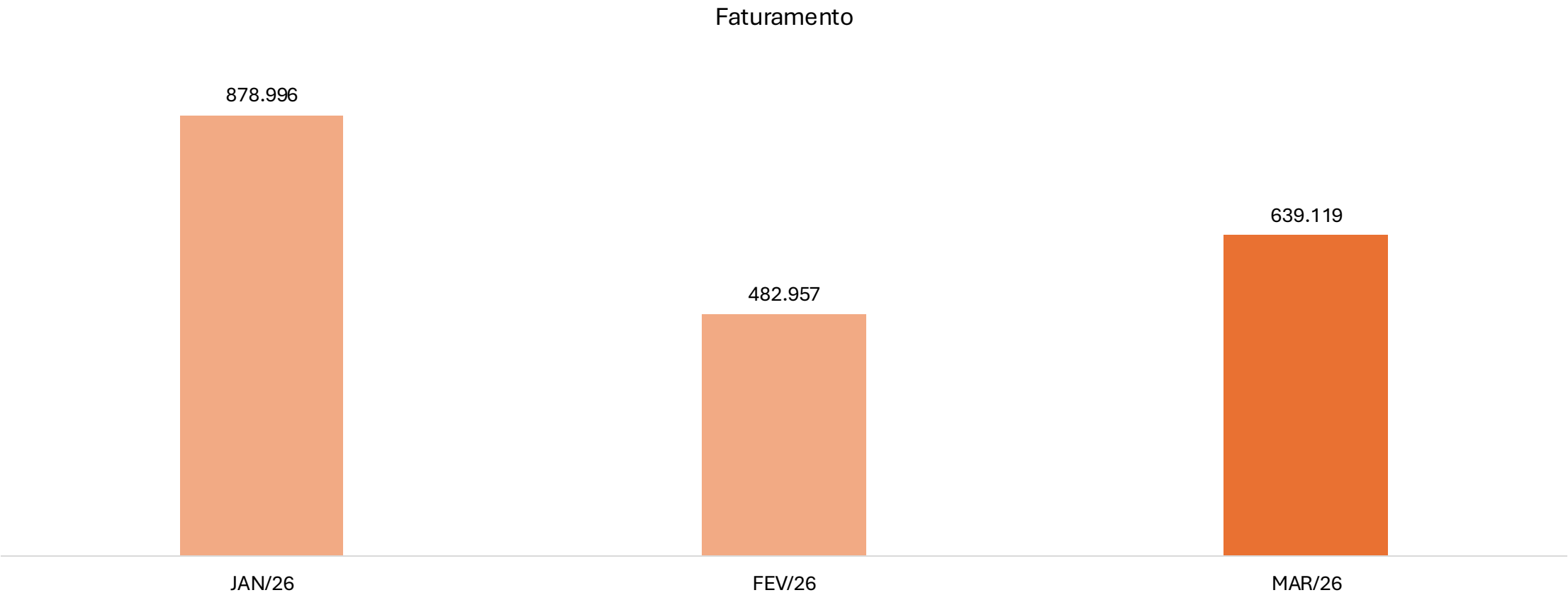

6. Quadro de colaboradores

Foi encaminhada “Declaração de Inexistência de Empregados Ativos”, informando que, atualmente, a Recuperanda não possui empregados em seus quadros.

7. Análise das demonstrações econômico-financeiras

a) Ativo

BALANÇO PATRIMONIAL	FEV/26	MAR/26
ATIVO CIRCULANTE	**3.962.891**	**3.638.587**
DISPONIBILIDADES	193.898	369.140
DUPLICATAS A RECEBER	1.203.503	806.456
IMPOSTOS A RECUPERAR	397.885	402.509
ADIANTAMENTOS	1.823.518	1.717.318
ESTOQUES	344.087	343.164
ATIVO NAO-CIRCULANTE	**618.254**	**613.682**
REALIZÁVEL A LONGO PRAZO	122.630	122.630
IMOBILIZADO	495.625	491.053
TOTAL DO ATIVO	**4.581.146**	**4.252.270**

Notas Explicativas

1.1 – Ativo Circulante

O Ativo Circulante compreende os bens e direitos realizáveis no curto prazo, incluindo disponibilidades financeiras, valores a receber de clientes, créditos tributários, adiantamentos e estoques.

No período analisado, o grupo apresentou redução de R$ 324,3 mil, passando de R$ 4 milhões para R$ 3,6 milhões. A principal variação ocorreu na rubrica “Duplicatas a Receber”, que registrou decréscimo de R$ 397 mil, encerrando a competência com saldo de R$ 806,5 mil.

A conta “Adiantamentos” também apresentou redução relevante, passando de R$ 1,8 milhão para R$ 1,7 milhão, representando diminuição de R$ 106,2 mil no período analisado.

Em sentido oposto, as “Disponibilidades” registraram aumento de R$ 175,2 mil, encerrando a competência com saldo de R$ 369,1 mil. Os “Impostos a Recuperar” também apresentaram leve acréscimo, de R$ 4,6 mil.

Por sua vez, a rubrica “Estoques” permaneceu praticamente estável, apresentando redução de R$ 923,62 ao longo do período analisado.

1.2 – Ativo Não-Circulante

O Ativo Não-Circulante compreende os bens e direitos com expectativa de realização em prazo superior a 12 meses, além dos ativos permanentes utilizados na operação da Empresa.

No período analisado, o grupo apresentou redução de R$ 4,6 mil, passando de R$ 618,3 mil para R$ 613,7 mil. A variação ocorreu no “Imobilizado”, exclusivamente em razão da apropriação da depreciação mensal dos bens, encerrando a competência com saldo de R$ 491,1 mil.

Por sua vez, a conta “Realizável a Longo Prazo” permaneceu estável no montante de R$ 122,6 mil.

7. Análise das demonstrações econômico-financeiras

b) Passivo

BALANÇO PATRIMONIAL	FEV/26	MAR/26
PASSIVO CIRCULANTE	**8.480.928**	**8.187.078**
EMPRÉSTIMOS E FINANCIAMENTOS	783.824	833.730
FORNECEDORES	7.612.124	7.234.269
OBRIGAÇÕES SOCIAIS E TRABALHISTAS	10.815	6.666
OBRIGAÇÕES FISCAIS	57.865	57.865
OUTRAS OBRIGAÇÕES	16.300	54.547
PASSIVO NAO-CIRCULANTE	**3.536.360**	**3.569.834**
EMPRÉSTIMOS E FINANCIAMENTOS	2.266.286	2.266.286
OBRIGAÇÕES COM PARTES RELACIONADAS	1.270.074	1.303.548
PATRIMÔNIO LÍQUIDO	**(7.436.142)**	**(7.504.642)**
CAPITAL SOCIAL	600.000	600.000
LUCROS/PREJUÍZOS ACUMULADOS	(7.994.703)	(7.983.177)
RESULTADO DO EXERCÍCIO	(41.440)	(121.466)
TOTAL DO PASSIVO	**4.581.146**	**4.252.270**

Notas Explicativas

2.1 – Passivo Circulante

O Passivo Circulante compreende as obrigações exigíveis no curto prazo, incluindo fornecedores, empréstimos, obrigações fiscais, trabalhistas e demais compromissos operacionais da Empresa.

No período analisado, o grupo apresentou redução de R$ 293,9 mil, passando de R$ 8,5 milhões para R$ 8,2 milhões. A principal variação ocorreu na rubrica “Fornecedores”, que registrou decréscimo de R$ 377,9 mil, encerrando a competência com saldo de R$ 7,2 milhões e permanecendo como a principal composição do Passivo Circulante.

Em sentido oposto, os “Empréstimos e Financiamentos” apresentaram aumento de R$ 49,9 mil, enquanto a rubrica “Outras Obrigações” registrou acréscimo de R$ 38,2 mil no período analisado.

As “Obrigações Sociais e Trabalhistas” apresentaram redução de R$ 4,1 mil, encerrando a competência com saldo de R$ 6,7 mil. Já as “Obrigações Fiscais” permaneceram estáveis no montante de R$ 57,9 mil ao longo do período analisado.

2.2 – Passivo Não-Circulante

O Passivo Não-Circulante compreende as obrigações exigíveis em prazo superior a 12 meses, incluindo financiamentos de longo prazo e obrigações mantidas com partes relacionadas.

No período analisado, o grupo apresentou aumento de R$ 33,5 mil, passando de R$ 3,5 milhões para R$ 3,6 milhões. A variação ocorreu na rubrica “Obrigações com Partes Relacionadas”, encerrando a competência com saldo de R$ 1,3 milhão.

Por sua vez, a conta “Empréstimos e Financiamentos” permaneceu estável no montante de R$ 2,3 milhões ao longo do período analisado, mantendo-se como a principal composição das obrigações de longo prazo da Empresa.

7. Análise das demonstrações econômico-financeiras

b) Passivo

Notas Explicativas

2.3 – Patrimônio Líquido

O Patrimônio Líquido da Empresa permaneceu negativo na competência analisada em R$ 7,5 milhões, refletindo, principalmente, os prejuízos acumulados.

O “Capital Social” manteve-se inalterado em R$ 600 mil, não havendo registros de integralizações ou reduções no ciclo. A rubrica “Lucros/Prejuízos Acumulados” se manteve em R$ 8 milhões negativos, evidenciando que a estrutura patrimonial continua impactada por resultados adversos acumulados em exercícios anteriores.

O prejuízo registrado na competência foi de R$ 80 mil, contribuindo para a ampliação do déficit patrimonial. Esse cenário mantém a Recuperanda em situação de patrimônio a descoberto, indicando que o Passivo Total supera o Ativo Total e reforçando a necessidade de geração consistente de resultados positivos futuros para a recomposição do equilíbrio patrimonial e da estrutura de capital.

7. Análise das demonstrações econômico-financeiras

c) DRE

DRE	FEV/26	MAR/26
RECEITA OPERACIONAL BRUTA	**482.957**	**639.119**
(-) DEDUÇÕES	-	(21.237)
RECEITA OPERACIONAL LÍQUIDA	***482.957***	***617.882***
CUSTOS OPERACIONAIS	(308.669)	(531.364)
LUCRO BRUTO OPERACIONAL	***174.288***	***86.517***
MARGEM BRUTA	*36,1%*	*14,0%*
DESPESAS OPERACIONAIS	**(49.634)**	**(116.194)**
DESPESA COM PESSOAL	(3.205)	(1.945)
DESPESAS ADMINISTRATIVAS	(20.056)	(22.048)
DESPESAS COM VENDAS	(17.151)	(89.188)
DESPESAS TRIBUTARIAS	(9.221)	(3.013)
RESULTADO OPERACIONAL	***124.654***	***(29.677)***
MARGEM OPERACIONAL	*25,8%*	*-4,8%*
RESULTADO FINANCEIRO	**(85.141)**	**(50.349)**
RECEITAS FINANCEIRAS	-	12
DESPESAS FINANCEIRAS	(85.141)	(50.361)
RESULTADO ANTES DOS IMPOSTOS	***39.512***	***(80.026)***
RESULTADO LÍQUIDO	**39.512**	**(80.026)**
MARGEM LÍQUIDA	*8,2%*	*-13,0%*

Notas Explicativas

A receita operacional bruta apresentou crescimento de 32,3% na última competência analisada, passando de R$ 483 mil para R$ 639,1 mil. Contudo, houve registro de deduções de R$ 21,2 mil na competência mais recente, resultando em receita operacional líquida de R$ 617,9 mil.

Apesar do aumento do faturamento, os custos operacionais apresentaram elevação mais acentuada, passando de R$ 308,7 mil para R$ 531,4 mil. Em razão disso, o lucro bruto operacional sofreu retração de R$ 87,8 mil, reduzindo de R$ 174,3 mil para R$ 86,5 mil. Consequentemente, a margem bruta caiu de 36,1% para 14%.

As despesas operacionais também registraram crescimento relevante, passando de R$ 49,6 mil para R$ 116,2 mil. A principal variação ocorreu nas "Despesas com Vendas", que aumentaram de R$ 17,2 mil para R$ 89,2 mil. As "Despesas Administrativas" apresentaram leve aumento, enquanto as "Despesas com Pessoal" registraram pequena redução. Já as "Despesas Tributárias" diminuíram de R$ 9,2 mil para R$ 3 mil.

Diante desse cenário, o resultado operacional, anteriormente positivo em R$ 124,7 mil, passou a registrar prejuízo de R$ 29,7 mil. A margem operacional acompanhou a deterioração, reduzindo de 25,8% para -4,8%.

No resultado financeiro, observou-se redução das despesas financeiras, fazendo com que o resultado negativo diminuísse de R$ 85,1 mil para R$ 50,3 mil. Ademais, houve registro pouco representativo de receitas financeiras de R$ 12,04 na competência.

Assim, a Recuperanda encerrou a o mês analisado com prejuízo líquido de R$ 80 mil, revertendo o lucro de R$ 39,5 mil registrado anteriormente.

7. Análise das demonstrações econômico-financeiras

d) Indicadores

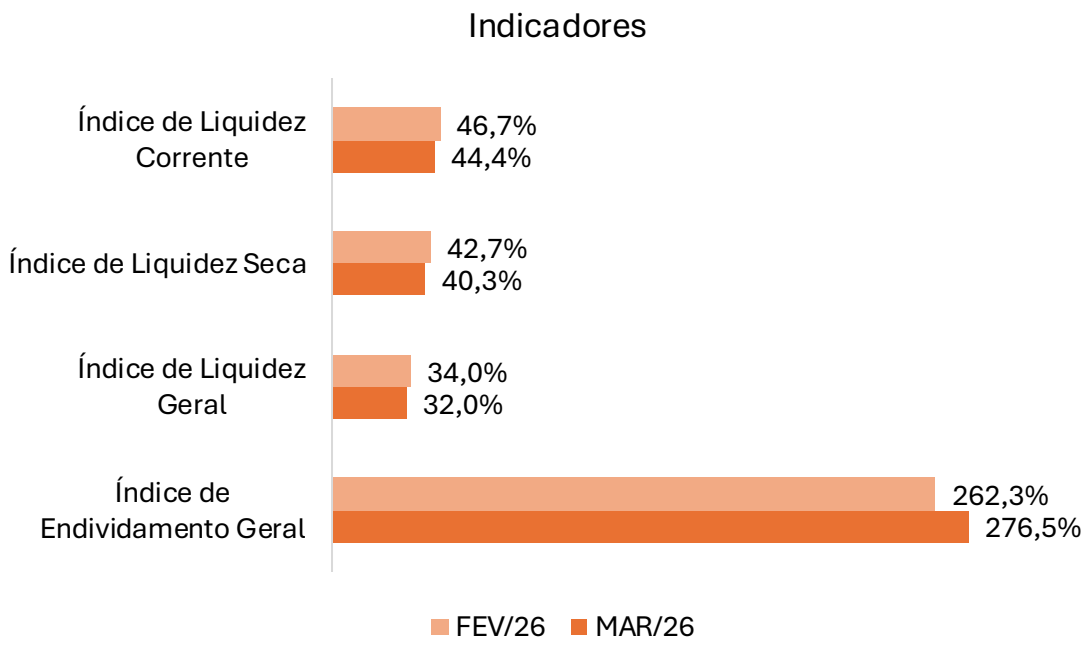

Liquidez Corrente

O índice de "Liquidez Corrente" mede a capacidade da Recuperanda de honrar suas obrigações de curto prazo por meio dos ativos realizáveis no mesmo horizonte temporal, sendo apurado pela razão entre o Ativo Circulante e o Passivo Circulante. Indicadores iguais ou superiores a 100% sinalizam suficiência de capital de giro para a liquidação integral das obrigações imediatas, enquanto percentuais inferiores evidenciam restrição de liquidez.

Na competência analisada, o indicador apresentou piora, passando de 46,7% para 44,4%, permanecendo abaixo do patamar considerado adequado. O resultado demonstra que os ativos circulantes não são suficientes para a quitação integral das obrigações imediatas, mantendo cenário de insuficiência estrutural de capital de giro.

Liquidez Seca

Diferentemente da "Liquidez Corrente", o índice de "Liquidez Seca" exclui os estoques do cálculo, avaliando a capacidade da Empresa de honrar suas obrigações de curto prazo apenas com ativos de maior liquidez. Trata-se, portanto, de indicador mais conservador da liquidez imediata.

No período analisado, o índice apresentou redução, passando de 42,7% para 40,3%. Nesse contexto, o patamar permanece significativamente inferior a 100%, reforçando a limitação da capacidade de pagamento das obrigações de curto prazo. A diferença entre os indicadores evidencia que parte relevante da cobertura depende da realização dos estoques, o que torna a liquidez ainda mais restritiva quando considerados apenas os ativos prontamente conversíveis em caixa.

7. Análise das demonstrações econômico-financeiras

d) Indicadores

Liquidez Geral

O índice de “Liquidez Geral” avalia a capacidade da Empresa de honrar a totalidade de suas obrigações — de curto e longo prazos — por meio dos ativos realizáveis nesses mesmos horizontes temporais. O indicador é apurado pela razão entre a soma do Ativo Circulante e do Realizável a Longo Prazo e a soma do Passivo Circulante e do Exigível a Longo Prazo, proporcionando uma visão mais abrangente da situação financeira ao considerar também os compromissos futuros.

No período analisado, o índice apresentou redução, passando de 34% para 32%, mantendo-se significativamente abaixo do patamar de 100%. Esse comportamento evidencia que a Recuperanda não dispõe de ativos realizáveis suficientes para fazer frente ao conjunto de suas obrigações, indicando que a estrutura financeira permanece fragilizada.

Endividamento Geral

O índice de “Endividamento Geral” mensura o grau de dependência da Empresa em relação ao capital de terceiros, sendo calculado pela razão entre o Passivo Total — circulante e não-circulante — e o Ativo Total. Esse indicador demonstra qual parcela dos ativos é financiada por recursos de terceiros, permitindo avaliar o nível de alavancagem financeira e os riscos associados à estrutura de capital adotada.

Na competência analisada, o indicador apresentou aumento, passando de 262,3% para 276,5%, evidenciando piora da estrutura de capital da Recuperanda, que permanece em patamar extremamente elevado. O resultado indica que o Passivo Total supera de forma expressiva o Ativo Total, caracterizando capital próprio negativo e revelando que a Recuperanda financia integralmente — e ainda excede — seus ativos por meio de capitais de terceiros.

8. Checklist

Documentação suporte contábil/financeira solicitada mensalmente à Recuperanda para elaboração dos relatórios, considerando o status do retorno das informações:

Checklist documentações contábil/financeira	Enviado	Não Enviado
Balancete Contábil Assinado (PDF e Excel)	X	
Razão Contábil (PDF e Excel)	X	
Fluxo de Caixa Analítico (PDF e Excel)	X	
Extratos bancários Conta Corrente (PDF e Excel)	X	
Extratos bancários Conta Aplicações e outros Investimentos (PDF e Excel)	X	
Extratos bancários e contratos Empréstimos (PDF e Excel)	Parcial	
Relatório Financeiro Analítico de Contas a Receber (Posição em Aberto) (PDF e Excel)	X	
Relatório de Inventário de Estoques (PDF e Excel)	X	
Contratos de empréstimos e mútuos financeiros com pessoa física assinados (Ativos e Passivos) (PDF)	X	
Relação Analítica dos Bens Imobilizados e Intangíveis (PDF)	X	
Relatório de Cálculo de Depreciação/Amortização e Saldo a Depreciar (PDF)	X	
Relatório Financeiro Analítico de Contas a Pagar (Posição em Aberto) (PDF e Excel)	X	
Controle Empréstimos Partes Relacionadas	X	
Guias de Obrigações Fiscais e Sociais Recolhidas no mês e a Recolher no mês Subsequente (PDF)	X	
Espelho da Folha de Pagamento (PDF e Excel)	X	
Resumo da Folha de Pagamento (PDF e Excel)	X	
Posição Relatório e-cac (PDF)	X	
Comprovante de Recolhimento FGTS (PDF)	X	
Comprovante de Recolhimento INSS - Empregados (PDF)	X	
Relação de Funcionários Admitidos e Demitidos (PDF)	X	
Recibo Última EFD Contribuições entregue (PDF)	X	
Recibo Última EFD Fiscal entregue (PDF)	X	
Relatório para comprovação de créditos a compensar/recuperar	Não aplicável	