SCZ+C Scalzilli & Chaves administração judicial

Relatório Mensal de Atividades

(RMA)

Processo n. 5000727-88.2025.8.13.0120

Incidente n. 5001158-25.2025.8.13.0120

Vara Única da Comarca de Candeias/MG

MP TRANSPORTES DE CARGAS LTDA.

Maio/2026

Sumário

1. Considerações Preliminares — 3
2. Estágio Processual — 4
3. Informações da Recuperanda — 5
4. Passivo Concursal — 6
5. Faturamento — 8
6. Quadro de Colaboradores — 9
7. Análise das Demonstrações Econômico-Financeiras — 10
8. Checklist — 15

1. Considerações Preliminares

- O presente relatório (RMA) reúne de forma sintética as informações operacionais, financeiras, econômicas e processuais da Recuperação Judicial da MP Transportes de Cargas Ltda.

- A apresentação deste relatório é uma das atribuições previstas no art. 22 da Lei 11.101/2005 do Administrador Judicial, e tem como objetivo garantir ao juízo, ao Ministério Público, aos credores e a quaisquer interessados informações relevantes a respeito das atividades da Recuperanda, assim como da execução do Plano de Recuperação Judicial.

- Os resultados constantes no presente relatório se baseiam no processo de Recuperação Judicial e em informações contábeis, financeiras e operacionais fornecidas pela Recuperanda à Administração Judicial, as quais são disponibilizadas juntamente com este relatório e podem ser acessadas nos autos do incidente autuado para tanto e no site **https://scalzilliaj.com.br**.

- As informações contábeis-financeiras devidamente assinadas utilizadas neste relatório foram fornecidas pela Recuperanda diretamente à Administração Judicial e são referentes à competência de março de 2026, enquanto as informações jurídicas são de maio de 2026.

- As informações às quais a Administração Judicial teve acesso e que foram utilizadas para elaboração deste relatório não foram alvo de auditoria e não serão aproveitadas para qualquer outro fim. A responsabilidade técnica pelas demonstrações contábeis é dos profissionais que as subscrevem, presumindo-se sua integridade formal e material.

2. Estágio Processual

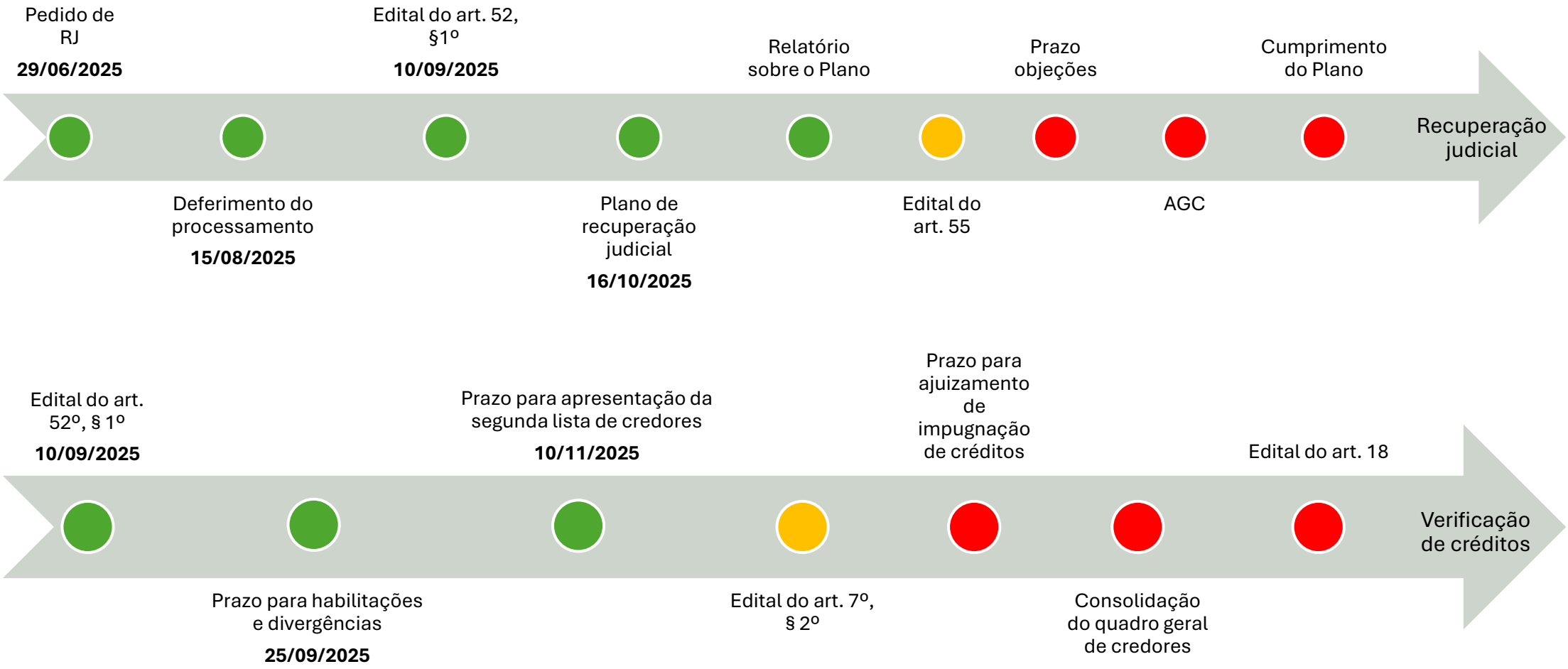

3. Informações da Recuperanda

Razão Social
MP TRANSPORTES DE CARGAS LTDA

CNPJ
13.085.635/0001-80

Endereço
Fazenda Boa Vista, S/N, Área Rural, Candeias/MG, CEP 37.280-000

Objeto Social (atividade principal)
Transporte rodoviário de carga

Capital Social

Valor do Capital Social: R$ 100.000,00

PATRICIO FERNANDO RODRIGUES

Capital Social:

100.000 quotas, no valor de R$ 100.000,00

(100%)

4. Passivo Concursal

Art. 52, §1º

O passivo concursal da Recuperanda somava R$ 11.692.100,55 (onze milhões, seiscentos e noventa e dois mil, cem reais e cinquenta e cinco centavos), distribuído entre 8 (oito) credores. Desses, 6 (seis) são credores listados na Classe II e os outros 2 (dois) na Classe III. Abaixo, visualiza-se a composição dos valores por classe, com base na Relação de Credores apresentada pela Recuperanda:

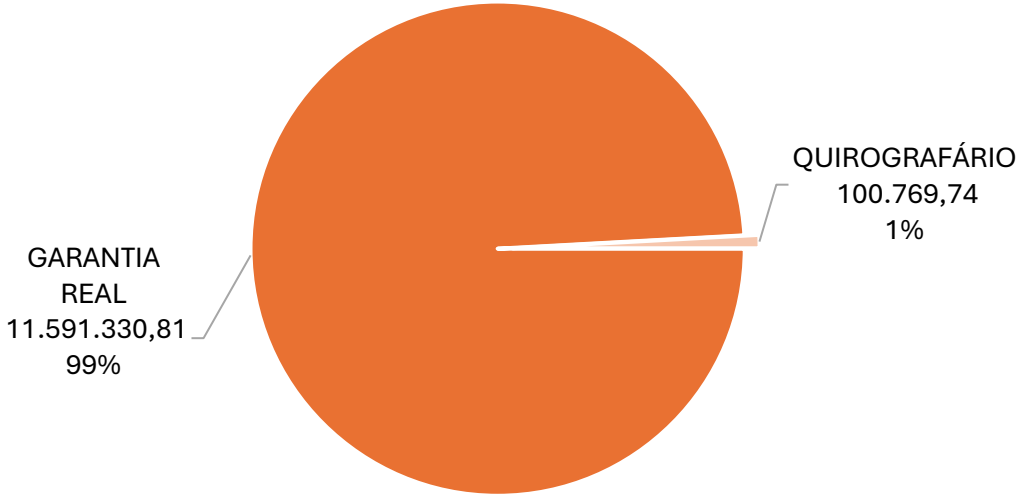

Todos os credores da lista podem ser verificados no quadro abaixo:

CLASSE	CREDOR	VALOR (R$)
GARANTIA REAL	BANCO BRADESCO	5.961.862,20
GARANTIA REAL	BANCO SAFRA	1.895.628,48
GARANTIA REAL	BANCO MERCEDES BENZ	1.797.905,97
GARANTIA REAL	SCANIA BANCO S.A.	1.251.406,02
GARANTIA REAL	BANCO RANDON S.A.	528.570,82
GARANTIA REAL	BRADESCO CONSÓRCIOS	155.957,32
QUIROGRAFÁRIO	BANCO RANDON S.A.	77.580,40
QUIROGRAFÁRIO	AUTO POSTO MAIOR	23.189,34

4. Passivo Concursal

Atual

O passivo concursal da Recuperanda, após a etapa de verificação de créditos pela Administração Judicial, somava R$ 1.409.852,42 (um milhão, quatrocentos e nove mil, oitocentos e cinquenta e dois reais e quarenta e dois centavos), distribuído entre 10 (dez) credores. Desses, 9 (nove) são credores listados na Classe III e 1 (um) na Classe IV. Abaixo, visualiza-se a composição dos valores por classe, com base na Relação de Credores apresentada pela Recuperanda:

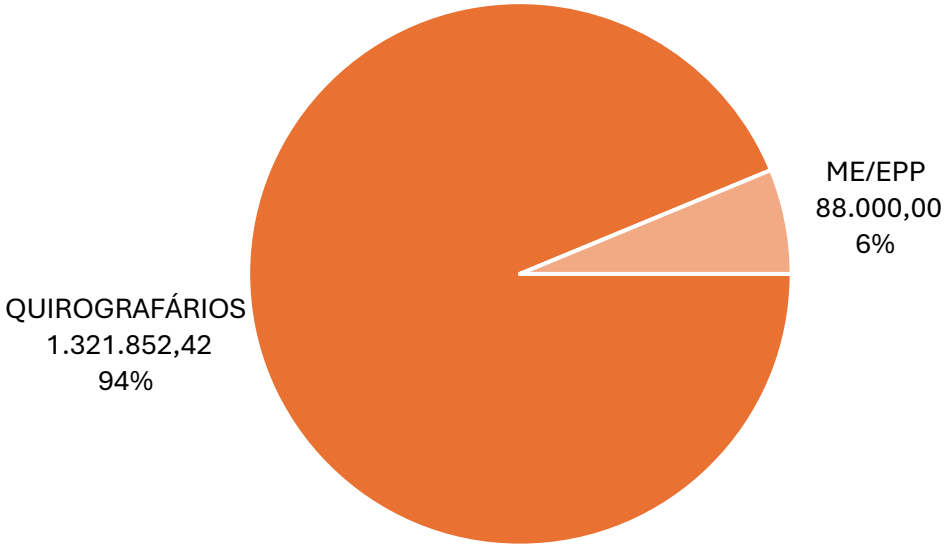

Todos os credores da lista podem ser verificados no quadro abaixo:

CLASSE	CREDOR	VALOR (R$)
QUIROGRAFÁRIOS	BANCO MERCEDES-BENZ	708.793,18
QUIROGRAFÁRIOS	LIDIANE DE LIMA FERREIRA	280.350,00
QUIROGRAFÁRIOS	SCANIA BANCO S.A	154.658,21
ME/EPP	FRANCISCO DE ASSIS F LIMA-ME	88.000,00
QUIROGRAFÁRIOS	BANCO RANDON S.A	66.194,65
QUIROGRAFÁRIOS	AUTO POSTO CANDEIAS-LTDA	64.770,27
QUIROGRAFÁRIOS	UNIARCOS PEÇAS	19.964,12
QUIROGRAFÁRIOS	AUTO POSTO MAIOR	19.503,51
QUIROGRAFÁRIOS	BANCO BRADESO FINANCIAMENTOS S/A	7.500,61
QUIROGRAFÁRIOS	BANCO BRADESCO	117,87

5. Faturamento

O faturamento da Recuperanda apresentou crescimento de 104,6%, totalizando R$ 622,1 mil na competência analisada e R$ 1,2 milhão no acumulado do exercício, com média de R$ 410 mil.

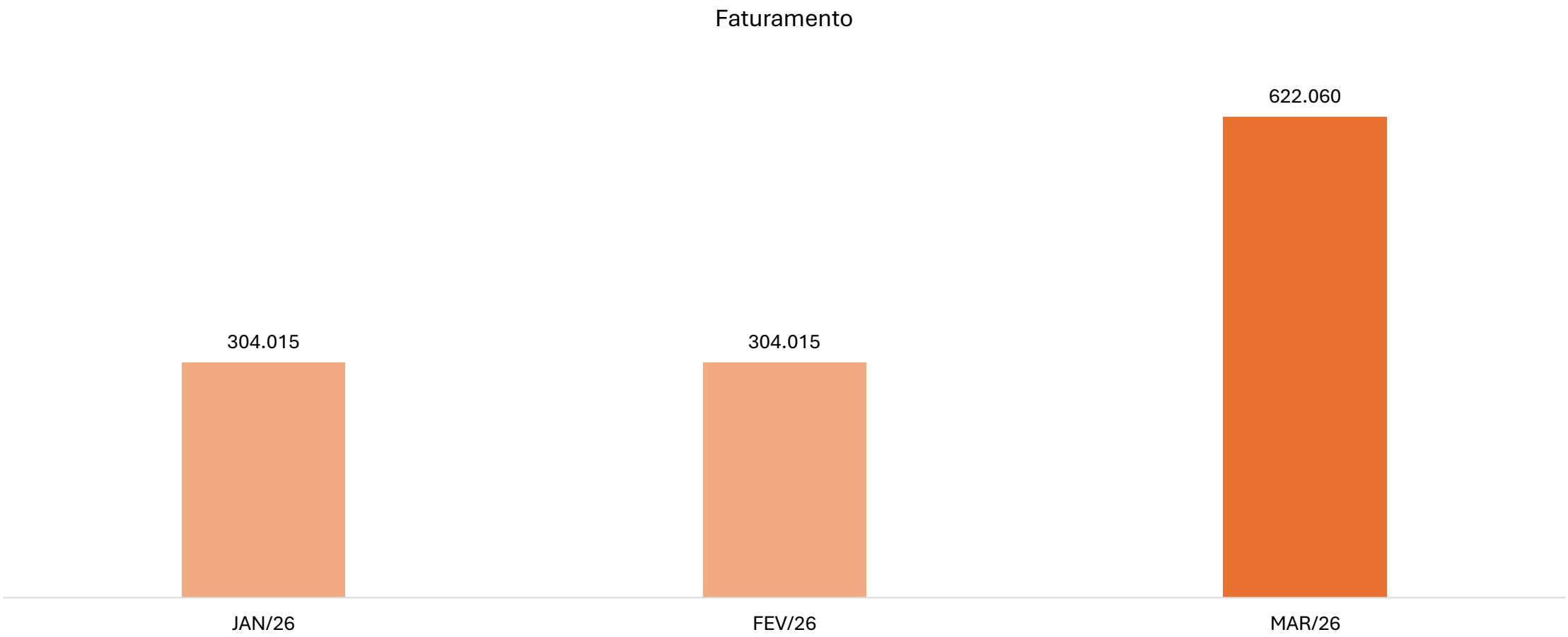

6. Quadro de Colaboradores

- Esta Administração Judicial retifica a informação constante no relatório protocolado em abril/2026, uma vez que a Recuperanda possuía um funcionário contratado sob o regime CLT, admitido desde a competência de novembro de 2025. No período analisado, o referido colaborador foi desligado, tendo sido registrados R$ 4,6 mil a título de proventos e R$ 2,4 mil referentes a encargos trabalhistas.
- Não obstante, destaca-se que não foram encaminhados o Termo de Rescisão do Contrato de Trabalho, tampouco o respectivo comprovante de pagamento das verbas rescisórias, o que impossibilita a validação integral dos valores registrados contabilmente.
- Ademais, conforme anteriormente informado pela Recuperanda, as atividades operacionais relacionadas ao transporte de cargas seguem sendo desempenhadas majoritariamente por motoristas vinculados à empresa terceira M Transportes Administrativa Ltda., responsável pela gestão e pelos encargos trabalhistas desses profissionais.

7. Análise das Demonstrações Econômico-financeiras

a) Ativo

BALANÇO PATRIMONIAL	FEV/26	MAR/26
ATIVO CIRCULANTE	**205.238**	**642.085**
DISPONIBILIDADES	30.218	333.132
DUPLICATAS A RECEBER	173.845	307.777
IMPOSTOS A RECUPERAR	1.175	1.175
ATIVO NAO-CIRCULANTE	**5.224.098**	**5.090.576**
IMOBILIZADO	5.224.098	5.090.576
TOTAL DO ATIVO	**5.429.336**	**5.732.661**

Notas Explicativas

1.1 – Ativo Circulante

O Ativo Circulante compreende os bens e direitos realizáveis no curto prazo, incluindo disponibilidades financeiras, valores a receber de clientes e créditos tributários.

No período analisado, o grupo apresentou crescimento de R$ 436,8 mil, passando de R$ 205,2 mil para R$ 642,1 mil. A principal variação ocorreu na rubrica "Disponibilidades", que registrou aumento de R$ 302,9 mil, majoritariamente em razão de aplicação financeira no Bradesco, sendo apresentado o extrato bancário, permitindo a validação do saldo.

Também se observou acréscimo relevante em "Duplicatas a Receber", que passaram de R$ 173,8 mil para R$ 307,8 mil.

Por sua vez, a conta "Impostos a Recuperar" permaneceu estável no montante de R$ 1,2 mil ao longo do período analisado.

1.2 – Ativo Não-Circulante

O Ativo Não-Circulante é composto exclusivamente pelo "Imobilizado", que demonstrou queda de R$ 133,5 mil no ciclo.

O "Imobilizado" contempla os ativos tangíveis adquiridos ou construídos pela Recuperanda, destinados à manutenção das suas atividades operacionais e que possuem vida útil superior a um exercício social.

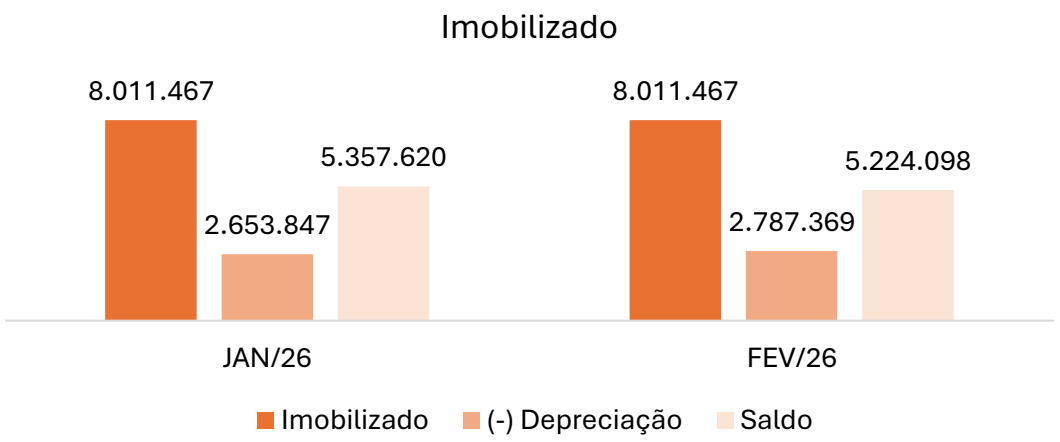

Ao final do mês analisado, o saldo líquido do agrupamento era de R$ 5,1 milhões, já descontado das depreciações, sendo 99,8% do valor composto por "Veículos". A única variação verificada no período diz respeito ao registro das depreciações.

7. Análise das Demonstrações Econômico-financeiras

a) Ativo

BALANÇO PATRIMONIAL	FEV/26	MAR/26
PASSIVO CIRCULANTE	**9.203.545**	**9.218.798**
EMPRÉSTIMOS E FINANCIAMENTOS	9.161.248	9.178.466
FORNECEDORES	3.214	4.088
OBRIGAÇÕES SOCIAIS E TRABALHISTAS	4.649	1.584
OBRIGAÇÕES TRIBUTÁRIAS	24.297	25.184
PARCELAMENTOS DE IMPOSTOS/TRIBUTOS	10.138	9.474
PATRIMÔNIO LÍQUIDO	**(3.774.209)**	**(3.486.137)**
CAPITAL SOCIAL	100.000	400.000
LUCROS/PREJUÍZOS ACUMULADOS	(3.025.208)	(3.025.208)
RESULTADO DO EXERCÍCIO	(849.002)	(860.930)
TOTAL DO PASSIVO	**5.429.336**	**5.732.661**

Notas Explicativas

2.1 – Passivo Circulante

O Passivo Circulante compreende as obrigações exigíveis no curto prazo, incluindo compromissos financeiros, fornecedores, obrigações trabalhistas, tributárias e parcelamentos.

No período analisado, o grupo apresentou aumento de R$ 15,3 mil. A principal rubrica do curto prazo permaneceu sendo “Empréstimos e Financiamentos”, que concentrou praticamente a totalidade do grupo e registrou acréscimo de R$ 17,2 mil, encerrando a competência com saldo de R$ 9,2 milhões.

As demais contas apresentaram variações pouco representativas. A rubrica “Fornecedores” registrou aumento de R$ 874,92, enquanto “Obrigações Tributárias” apresentou acréscimo de R$ 887,48. Em sentido oposto, as “Obrigações Sociais e Trabalhistas” registraram decréscimo de R$ 3,1 mil, e os “Parcelamentos de Impostos/Tributos” reduziram R$ 663,21 no período analisado.

2.2 – Patrimônio Líquido

O Patrimônio Líquido mostra quanto realmente pertence à Recuperanda depois de subtrair tudo o que ela deve (passivos) de tudo o que ela tem (ativos).

Quando esse valor é negativo, como ocorreu no período analisado, em que se verificou saldo devedor de R$ 3,5 milhões, significa que a Recuperanda possui mais dívidas do que bens e direitos, ou seja, está com seu patrimônio a descoberto. Essa situação ocorreu porque o saldo registrado de prejuízos acumulados da Recuperanda, que totalizava R$ 3,9 milhões, superava o valor do seu “Capital Social”, de R$ 400 mil.

7. Análise das Demonstrações Econômico-financeiras

c) DRE

DRE	FEV/26	MAR/26
RECEITA OPERACIONAL BRUTA	**304.015**	**622.060**
(-) DEDUÇÕES	(22.312)	(38.467)
RECEITA OPERACIONAL LIQUIDA	***281.703***	***583.593***
CUSTOS OPERACIONAIS	-	-
RESULTADO BRUTO OPERACIONAL	***281.703***	***583.593***
MARGEM BRUTA	*100,0%*	*100,0%*
DESPESAS OPERACIONAIS	**(560.775)**	**(594.069)**
DESPESA COM PESSOAL	(3.929)	(632)
DESPESAS ADMINISTRATIVAS	(556.846)	(593.437)
RESULTADO OPERACIONAL	***(279.072)***	***(10.475)***
MARGEM OPERACIONAL	*-99,1%*	*-1,8%*
RESULTADO FINANCEIRO	**(877)**	**(1.453)**
DESPESAS FINANCEIRAS	(877)	(1.453)
RECEITAS FINANCEIRAS	1	1
RESULTADO ANTES DOS IMPOSTOS	***(279.949)***	***(11.928)***
RESULTADO LÍQUIDO	**(279.949)**	**(11.928)**
MARGEM LÍQUIDA	*-99,4%*	*-2,0%*

Notas Explicativas

A receita operacional bruta apresentou crescimento expressivo na última competência analisada, passando de R$ 304 mil para R$ 622,1 mil. Em linha com o aumento do faturamento, as deduções também registraram acréscimo, resultando em receita operacional líquida de R$ 583,6 mil, superior aos R$ 281,7 mil apurados anteriormente.

Não houve registro de custos operacionais no período analisado, razão pela qual o resultado bruto operacional correspondeu integralmente à receita líquida operacional. Dessa forma, a margem bruta permaneceu em 100%.

As despesas operacionais apresentaram aumento de R$ 33,3 mil, passando de R$ 560,8 mil para R$ 594,1 mil. A principal composição permaneceu concentrada em despesas administrativas, que evoluíram de R$ 556,8 mil para R$ 593,4 mil. Em contrapartida, as despesas com pessoal registraram redução, passando de R$ 3,9 mil para R$ 632,01.

Em razão do crescimento relevante das receitas, o resultado operacional apresentou melhora substancial, reduzindo o prejuízo de R$ 279,1 mil para R$ 10,5 mil. A margem operacional acompanhou esse movimento, passando de -99,1% para -1,8%.

No resultado financeiro, observou-se leve aumento das despesas financeiras, elevando o resultado negativo de R$ 876,59 para R$ 1,5 mil.

Dessa forma, embora a Recuperanda tenha permanecido em situação deficitária, o prejuízo líquido apresentou redução significativa, passando de R$ 279,9 mil para R$ 11,9 mil na competência analisada, refletindo, principalmente, o aumento expressivo do faturamento operacional.

De forma acumulada, no ano de 2026, a Recuperanda apresentou um resultado líquido de –R$ 860,9 mil nos três primeiros meses.

7. Análise das Demonstrações Econômico-financeiras

d) Indicadores

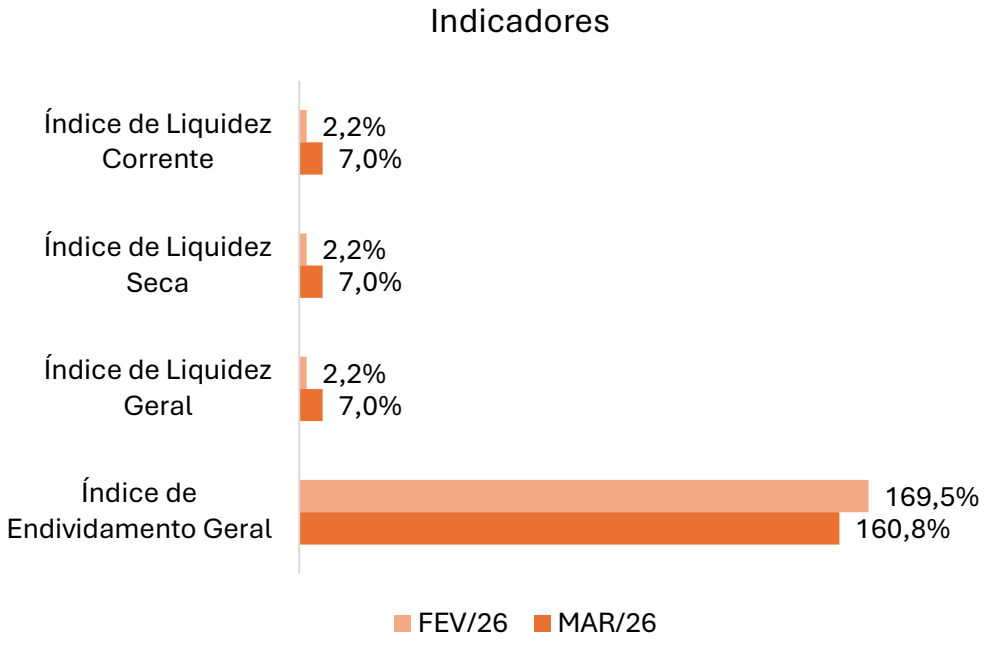

Liquidez Corrente

O índice de "Liquidez Corrente" mede a capacidade da Recuperanda de honrar suas obrigações de curto prazo com os ativos disponíveis no mesmo período, sendo calculado pela razão entre o ativo circulante e o Passivo Circulante. Valores iguais ou superiores a 100% indicam capacidade plena de pagamento das dívidas de curto prazo, enquanto valores inferiores a 100% demonstram a necessidade de atenção.

No período, o indicador passou de 2,2% para 7%, indicando que a Recuperanda conseguia cobrir menos de 10% das suas obrigações de curto prazo com ativos de igual vencimento, em virtude de 88,8% do seu Ativo estar alocado no seu “Imobilizado”, demonstrando um cenário de baixa capacidade de liquidez.

Esse quadro revela que a maior parte dos bens e direitos da Recuperanda está comprometida com o ativo permanente — ou seja, com ativos não-circulantes que não devem ser convertidos em caixa no curto prazo, comprometendo a capacidade da Recuperanda de honrar suas obrigações imediatas.

Liquidez Seca

Diferente do índice de "Liquidez Corrente“, que considera todos os ativos circulantes, o indicador de "Liquidez Seca" avalia a capacidade da Recuperanda de honrar suas obrigações de curto prazo sem depender da realização dos estoques. É calculado pela razão entre o Ativo Circulante, excluídos os estoques, e o Passivo Circulante, oferecendo assim uma visão mais conservadora da liquidez.

No caso em tela, a Recuperanda não apresenta estoque, gerando um indicador de mesmo valor ao de “Liquidez Corrente.”

7. Análise das Demonstrações Econômico-financeiras

d) Indicadores

Liquidez Geral

O índice de "Liquidez Geral" avalia a capacidade da Recuperanda honrar todas as suas obrigações — de curto e longo prazos — utilizando os ativos realizáveis nesses mesmos horizontes. É calculado pela razão entre a soma do Ativo Circulante e do “Realizável a Longo Prazo” em relação à soma do Passivo Circulante e do “Exigível a Longo Prazo”. Esse indicador oferece uma visão mais abrangente da saúde financeira da Recuperanda, ao considerar compromissos futuros.

No caso em tela, a Recuperanda não apresenta “Realizável a Longo Prazo” e Passivo Não-Circulante, gerando um indicador de mesmo valor ao de “Liquidez Corrente.”

Endividamento Geral

O índice de “Endividamento Geral” mede o grau de dependência da Empresa em relação ao capital de terceiros, sendo calculado pela razão entre o Passivo total (Circulante e Não-Circulante) e o Ativo total. Esse indicador revela qual parcela dos ativos é financiada por dívidas, permitindo avaliar o nível de alavancagem financeira e os riscos associados à estrutura de capital.

O índice de “Endividamento Geral” apresentou redução, passando de 169,5% para 160,8%, ainda se apresentando em patamar bastante elevado. O indicador evidencia que o Passivo total supera o Ativo total, ou seja, a Empresa continua com capital próprio negativo, financiando mais do que integralmente seus ativos por meio de capitais de terceiros.

8. Check-list

Documentação suporte contábil/financeira solicitada mensalmente à Recuperanda para elaboração dos relatórios, considerando os itens abaixo:

Checklist documentações contábil/financeira	Enviado	Não Enviado
Balancete Contábil Assinado (PDF e Excel)	X	
Razão Contábil (PDF e Excel)	X	
Fluxo de Caixa Analítico (PDF e Excel)	X	
Extratos bancários Conta Corrente (PDF e Excel)	X	
Extratos bancários Conta Aplicações e outros Investimentos (PDF e Excel)	X	
Extratos bancários e contratos Empréstimos (PDF e Excel)	X	
Extratos bancários e contratos Consórcios (PDF e Excel)	Parcial	
Relatório Financeiro Analítico de Contas a Receber (Posição em Aberto) (PDF e Excel)		X
Contratos de empréstimos e mútuos financeiros com pessoa física assinados (Ativos e Passivos) (PDF)	Parcial	
Relação Analítica dos Bens Imobilizados e Intangíveis (PDF e Excel)	PDF	
Relatório de Cálculo de Depreciação/Amortização e Saldo a Depreciar (PDF e Excel)	PDF	
Relatório Financeiro Analítico de Contas a Pagar (Posição em Aberto) (PDF e Excel)	PDF	
Guias e Comprovantes de Pagamento de Obrigações Fiscais e Sociais Recolhidas no mês e a Recolher no mês Subsequente (PDF)	X	
Posição Relatório e-CAC (PDF)		X
Relatório de acompanhamento do Parcelamentos Tributários (PDF)		X
Recibo Última EFD Contribuições entregue	X	
Recibo Última EFD Fiscal entregue	X	

SCZ+C Scalzilli & Chaves administração judicial

Relatório Mensal de Atividades

(RMA)

Processo n. 5000727-88.2025.8.13.0120

Incidente n. 5001158-25.2025.8.13.0120

Vara Única da Comarca de Candeias/MG

MP TRANSPORTES DE CARGAS LTDA.

Maio/2026