Relatório Mensal de Atividades

(RMA)

Processo n. 5012295-78.2023.8.24.0019/SC

Vara Regional de Falências e Recuperações Judiciais e Extrajudiciais
da Comarca de Concórdia/SC

Gamac Importação e Exportação

Abril/2025

Competência Fevereiro/2025

SCZ Scalzilli administração judicial

Relatório mensal de atividades

Recuperação Judicial n. 5012295-78.2023.8.24.0019/SC

Vara Regional de Falências e Recuperações Judiciais e Extrajudiciais da Comarca de Concórdia/SC

Recuperanda: Gamac Importação e Exportação Ltda.

Fevereiro de 2025

1. Considerações preliminares 3
2. Estágio processual 4
3. Informações da Recuperanda 5
4. Reunião 6
5. Passivo Concursal 7
6. Quadro de Colaboradores 8
7. Passivo Tributário 9
8. Análise das demonstrações econômico-financeiras 10
9. Relatório de Visita – Março de 2025 16
10. Check-list 17

1. Considerações preliminares

- O presente relatório (RMA) reúne de forma sintética as informações operacionais, financeiras, econômicas e processuais da Recuperação Judicial da Gamac Comércio Importação e Exportação de Peças e Máquinas Ltda.
- A apresentação deste relatório é uma das atribuições previstas no art. 22 da Lei 11.101/2005 do administrador judicial e tem como objetivo garantir ao juízo, ao Ministério Público, aos credores e a quaisquer interessados informações relevantes a respeito das atividades da Recuperanda, assim como da execução do Plano de Recuperação Judicial.
- Os resultados constantes no presente Relatório se baseiam no processo de recuperação judicial e em informações contábeis, financeiras e operacionais fornecidas pela Recuperanda à Administração Judicial, as quais são disponibilizadas juntamente com este relatório e podem ser acessadas nos autos do incidente autuado para tanto.
- As informações contábeis-financeiras utilizadas neste relatório são referentes ao mês de fevereiro de 2025, enquanto as jurídicas são de abril de 2025.
- As informações às quais a Administração Judicial teve acesso e que foram utilizadas para elaboração deste Relatório não serão aproveitadas para qualquer outro fim.

2. Estágio processual

Recuperação judicial

- Pedido de RJ — **22/11/2023**
- Deferimento do processamento — **01/12/2023**
- Edital do art. 52, § 1º — **07/12/2023**
- Plano de recuperação judicial — **29/01/2024**
- Relatório sobre o Plano — **19/02/2024**
- Edital do art. 55 — **06/05/2024**
- Prazo objeções — **05/06/2024**
- AGC
  Instalação: **30/07/2024, às 10h**
  Aprovação do PRJ: **15/10/2024, às 10h**
- Cumprimento do Plano

Verificação de créditos

- Edital do art. 52º, § 1º — **07/12/2023**
- Prazo para habilitações e divergências — **23/12/2023**
- Prazo para apresentação da segunda lista de credores — **05/02/2024**
- Edital do art. 7º, § 2º — **05/03/2024**
- Prazo para ajuizamento de impugnação de créditos — **16/04/2024**
- Consolidação do quadro geral de credores
- Edital do art. 18

3. Informações da Recuperanda

Gamac Importação e Exportação Ltda.

Razão Social
Gamac Importação e Exportação Ltda.

CNPJ
85.365.583/0001-07

Endereço
Av. Fernando Machado, n° 2599, Letra D, Bairro São Cristovão, Chapecó – SC.

Cleber Luiz Gauze

Sócio administrador
100%

↓

Gamac Comércio Importação e Exportação de Peças e Máquinas Ltda.

Capital Social: R$ 100.000,00

4. Reunião

Em 11 de Abril de 2025, a Administração Judicial conduziu reunião com a Recuperanda. Abaixo, seguem os principais pontos discutidos:

Overview

A empresa relatou estar enfrentando situação bastante delicada, conforme já registrado nos autos. Destacou-se, em especial, o impacto das restrições impostas pelo SERASA. Em razão da recente alteração de endereço, foi necessário atualizar os cadastros junto aos fornecedores, o que ocasionou a suspensão temporária das vendas ao empresário. A dificuldade em adquirir novas peças compromete o giro de estoque e, consequentemente, a capacidade de fornecimento de produtos aos clientes.

Passivo tributário

As dificuldades enfrentadas na operação empresarial também impactaram diretamente a regularidade fiscal da empresa. Informou-se que não está sendo possível realizar o pagamento integral dos tributos, o que tem comprometido a emissão de Certidões Negativas de Débito (CNDs).

5. Passivo Concursal

A Recuperanda declarou passivo concursal de R$ 2,7 milhões, disposto da seguinte forma:

Classe	N° Credores	Crédito (R$)
Trabalhista	6	24.371
Quirografários	22	2.691.957
ME /EPP	6	10.878
Total	**34**	**2.727.207**

Passivo por N° de Credores

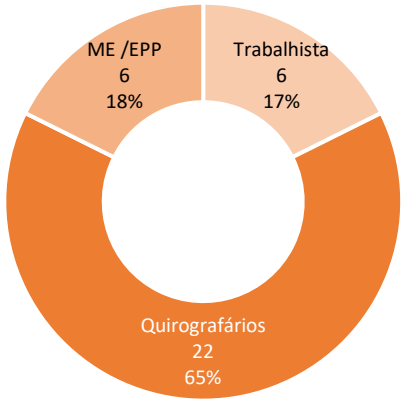

Passivo por Crédito (R$)

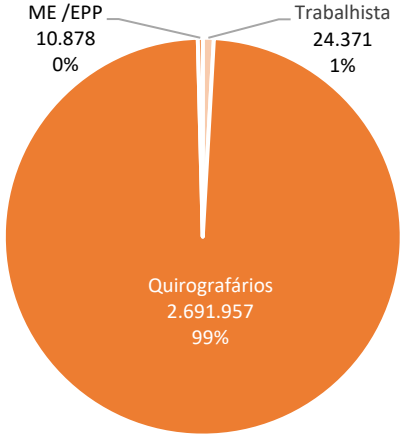

O passivo sujeito aos efeitos da Recuperação Judicial da GAMAC concentra-se nos credores abaixo:

Principais Credores

Classe	Credor	Crédito (R$)
Quirografários	Banco do Brasil	1.125.316
Quirografários	RSG Gestão de Ativos	760.514
Quirografários	CRESOL	301.578
Quirografários	Sicoob Maxicrédito	143.911
Quirografários	Banco Daycoval	180.815
Quirografários	Coop. de Crédito do Brasil - Sicoob	50.305
Quirografários	Cosan Lubrificantes e Especialidades S/A	29.795
Quirografários	Engepecas Equpamentos Ltda	24.786
Total		**2.617.021**

Os 8 principais credores acima relacionados detêm 96% dos créditos concursais.

Principais Credores (R$)

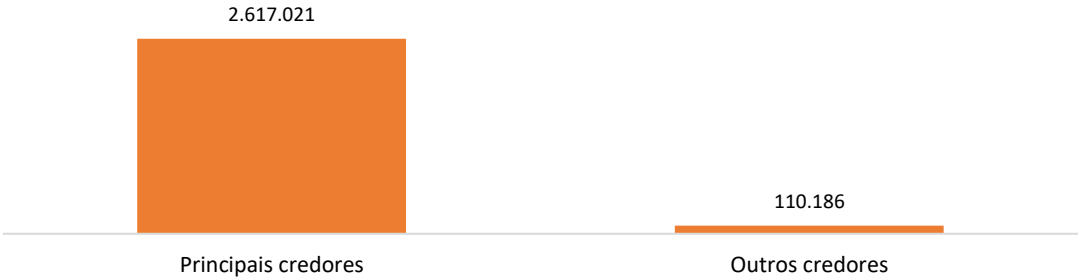

6. Quadro de Colaboradores

Em Fevereiro/2025, a Recuperanda contava com 3 empregados, nas seguintes funções:

1 Diretor

1 Assistente Comercial

1 Auxiliar Financeiro

O assistente comercial é remunerado por comissão, além de receberem parte fixa de salário.

O auxiliar financeiro e o diretor, auferem apenas a parte fixa salarial.

A empresa apresentou estabilidade em relação ao seu quadro de funcionários.

Em Fevereiro, a Recuperanda possuía gastos com salários fixos na ordem de R$ 18,6 mil.

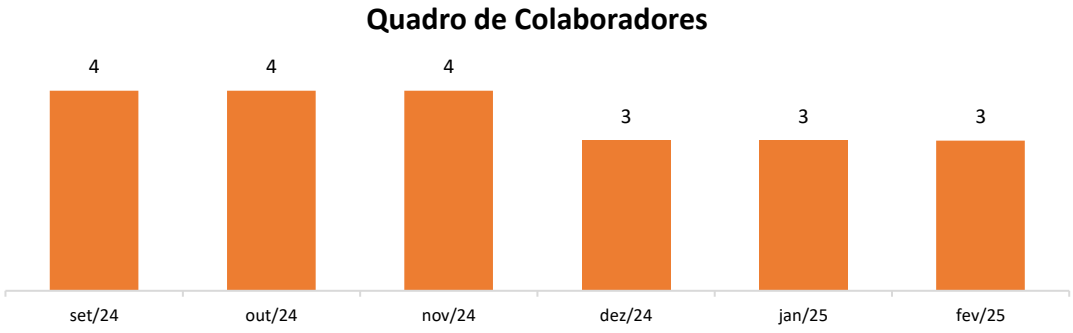

7. Passivo Tributário

Passivo Tributário (R$)	dez/24	jan/25	fev/25
Municipal	22	22	22
ISS	22	22	22
Estadual	70.886	70.115	69.790
ICMS	1.268	498	173
ICMS - Parcelamento	69.617	69.617	69.617
Federal	177.228	183.032	187.619
INSS	4.543	10.188	16.091
FGTS	4.161	1.663	584
SIMPLES	81.168	81.168	81.168
IRRF	5.021	7.677	10.220
Simples Nacional - Parcelamento	12.835	12.835	12.835
Simplificado - Parcelamento	69.500	69.500	66.720
Total	**248.136**	**253.169**	**257.431**

O passivo tributário da Gamac apresentou a monta de R$ 257 mil em fevereiro, refletindo crescimento líquido de 2% (R$ 4,2 mil) em relação à competência anterior. O saldo global da rubrica encontra-se segmentado entre esfera federal e estadual, conforme aduz o gráfico:

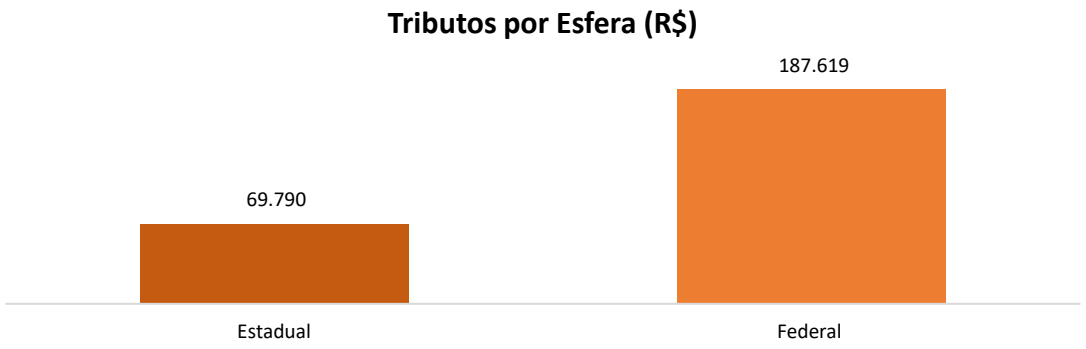

Tributos Federais:

Dos tributos devidos em esfera federal, R$ 79,5 mil se referem a débitos parcelados, enquanto R$ 108 mil correspondem a valores em aberto, conforme demonstrativos encaminhados. No mês de fevereiro, observou-se pagamento de tributos em aberto para os quais não foram encaminhados comprovantes de pagamento respectivos.

Em relação aos parcelamentos federais, vislumbrou-se pagamento na monta de R$ 3,09 mil, na competência fevereiro, ratificado por meio de comprovante do e-CAC.

Destaca-se que a empresa contabiliza o parcelamento do Simples Nacional, o qual permanece sem variação desde agosto/2024. A Recuperanda justificou o inadimplemento devido à falta de fluxo de caixa, priorizando o pagamento de empregados e fornecedores.

Tributos Estaduais:

No âmbito estadual a divida fiscal da Gamac é composta especialmente por ICMS, a empresa soma R$ 173 reais em tributos em aberto e R$ 69,6 mil em valores parcelados.

Em fevereiro, a GAMAC apresentou decréscimo de R$ 235 reais nos valores em aberto, relacionados, principalmente a pagamento, conforme razão analítico da Recuperanda. Conforme elucidado pela Recuperanda, os parcelamentos restam inadimplidos, em virtude de dificuldades com fluxo de caixa.

8. Análise das demonstrações econômico-financeiras

Balanço Patrimonial - Ativo (R$)	N.E.	dez/24	jan/25	fev/25
Circulante		**1.067.337**	**1.117.391**	**1.093.033**
Disponibilidades	1.1	23.600	1.417	9.954
Clientes	1.2	188.330	271.435	268.325
Estoques	1.3	719.823	617.075	595.814
Impostos a recuperar		5.226	97.004	89.310
Adiantamentos a fornecedores		2.966	3.924	3.950
Despesas do exercício seguinte		2.392	1.536	681
Empréstimos para Sócios		125.000	125.000	125.000
Não Circulante		**216.448**	**212.791**	**211.934**
Investimentos		16.432	16.432	16.432
Imobilizado	1.4	200.016	196.359	195.502
Total		**1.283.785**	**1.330.182**	**1.304.966**

Fonte: Demonstrativos contábeis da Recuperanda

Notas Explicativas – Ativo

1.1 Disponibilidades:

No período, a GAMAC movimentou cerca de R$ 412 mil no disponível, sendo as principais entradas provenientes de recebimentos de duplicatas (R$ 85,2 mil), enquanto os principais débitos referem-se ao pagamento de títulos de crédito (R$ 40,2 mil) e pagamento de salários, rescisão e pró-labore (R$ 21,4 mil), conforme razão analítico da GAMAC.

Disponibilidades (R$)	dez/24	jan/25	fev/25
Caixa	812	1.387	3.089
Bancos c/c	22.788	31	6.865
Total	**23.600**	**1.417**	**9.954**

Conforme tabela supra, o saldo em bancos apresentou crescimento de R$ 6,83 mil, finalizando o período com a monta de R$ 6,86 mil.

1.2 Clientes:

Em fevereiro, o saldo de clientes da GAMAC apresentou atenuação de 1% (R$ 3,11 mil) quando comparados ao mês anterior, finalizando o período na monta de R$ 268 mil, conforme elucida gráfico:

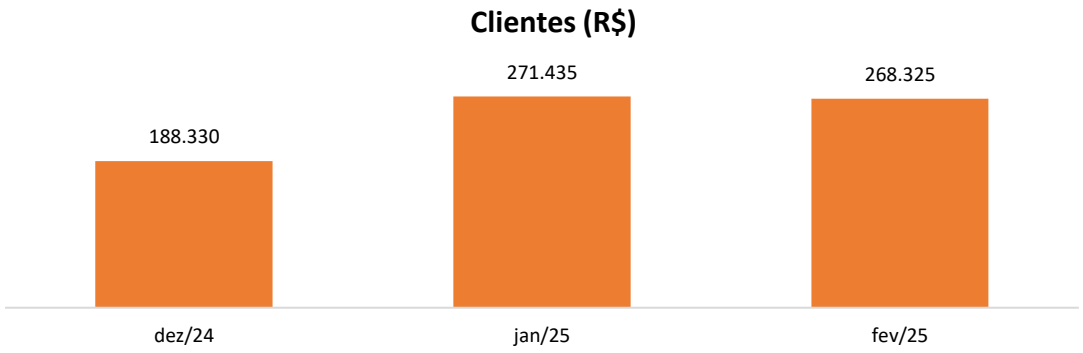

8. Análise das demonstrações econômico-financeiras

Na competência analisada, a Recuperanda realizou novas vendas a prazo na monta de R$ 84,5 mil, e recebeu de seus clientes o montante de R$ 86,7 mil, dando causa ao decréscimo na rubrica no mês.

Salienta-se que o prazo médio de recebimento ofertado aos clientes é de 30 dias, conforme aludido pela Recuperanda.

1.3 Estoques:

Os estoques representam 46% (R$ 595,8 mil) do total de ativos da empresa, sendo a principal conta do ativo da Recuperanda.

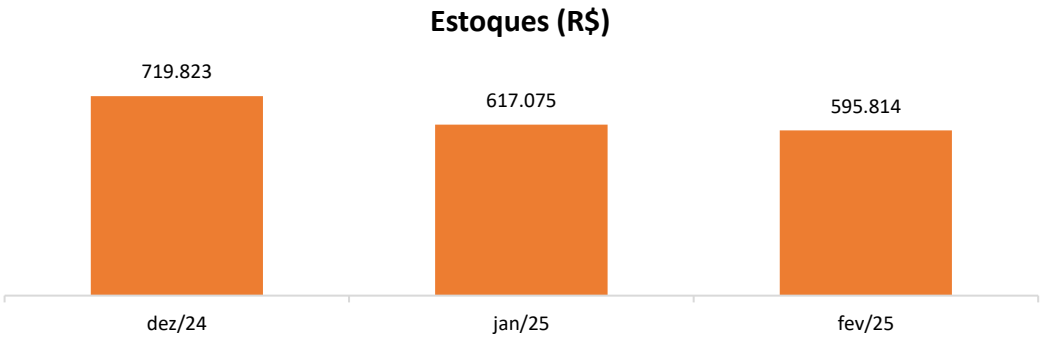

Em fevereiro, a rubrica apresentou decréscimo de 3% (R$ 21,2 mil) em relação à competência anterior. A retração está atrelada especialmente ao custo de mercadorias vendidas. O mês foi encerrado com um saldo contabilizado de R$ 595 mil.

1.4 Imobilizado:

Em fevereiro, a Recuperanda possuía o montante de R$ 195 mil em ativos imobilizados, cujos detalhes seguem expostos no quadro a seguir:

Imobilizado	dez/24	jan/25	fev/25	Variação
Máquinas e equipamentos	10.205	10.205	10.205	–
(-) Depreciações Máquinas e equipamentos	-2.865	-2.950	-3.035	-85
Intalações	36.797	36.797	36.797	–
(-) Depreciações Intalações	-12.380	-12.687	-12.993	-307
Veículos	181.206	181.206	181.206	–
(-) Depreciações Veículos	-149.688	-152.020	-154.353	-2.333
Móveis e utensílios	66.956	66.956	67.796	840
(-) Depreciações Móveis e utensílios	-21.709	-22.267	-22.831	-564
Equip. Informática	24.757	24.757	24.757	–
(-) Depreciações Equip. Informática	-13.427	-13.802	-14.176	-374
Softwares	1.300	1.300	1.300	–
Franquias - Fundo Comércio	50.000	50.000	50.000	–
Consórcios	28.863	28.863	30.829	1.966
Total	**200.016**	**196.359**	**195.502**	**-857**

No período, nota-se variação negativa de R$ 857,09 reais, em comparação ao mês anterior, proveniente, especialmente de depreciação, conforme ilustrado acima.

Nota-se, ainda, aquisição na monta de R$ 840,00 na subconta contábil “Móveis e Utensílios”, além de pagamento de Consórcios em Andamento, na soma de R$ 1,9 mil.

Destaca-se que a depreciação acumulada da GAMAC perfaz a monta de R$ 207 mil.

8. Análise das demonstrações econômico-financeiras

Balanço Patrimonial - Passivo (R$)	N.E.	dez/24	jan/25	fev/25
Circulante		**424.114**	**465.087**	**489.155**
Fornecedores	2.1	54.197	81.963	84.663
Empréstimos e financiamentos	2.2	95.532	110.525	122.555
Obrigações sociais e trabalhistas	2.3	58.366	56.093	59.545
Obrigações tributárias		82.504	84.455	83.485
Adiantamentos de clientes		18.836	25.686	24.289
Outras obrigações		15.998	7.682	15.935
Parcelamentos de tributos		98.682	98.682	98.682
Não Circulante		**1.158.559**	**1.158.559**	**1.155.780**
Empréstimos e financiamentos	2.2	958.467	958.467	958.467
Parcelamentos de tributos		53.270	53.270	50.491
Fornecedores Diversos RJ		146.822	146.822	146.822
Patrimônio Líquido		**-298.892**	**-293.465**	**-339.968**
Capital Social		100.000	100.000	100.000
Resultados Acumulados		-398.892	-393.465	-439.968
Total		**1.283.781**	**1.330.181**	**1.304.966**

Fonte: Demonstrativos contábeis da Recuperanda

Notas Explicativas – Passivo

2.1 Fornecedores:

No período em tela, as obrigações junto a fornecedores, apresentaram crescimento de R$ 2,7 mil (3%), finalizando a competência com o saldo contabilizado de R$ 84,6 mil.

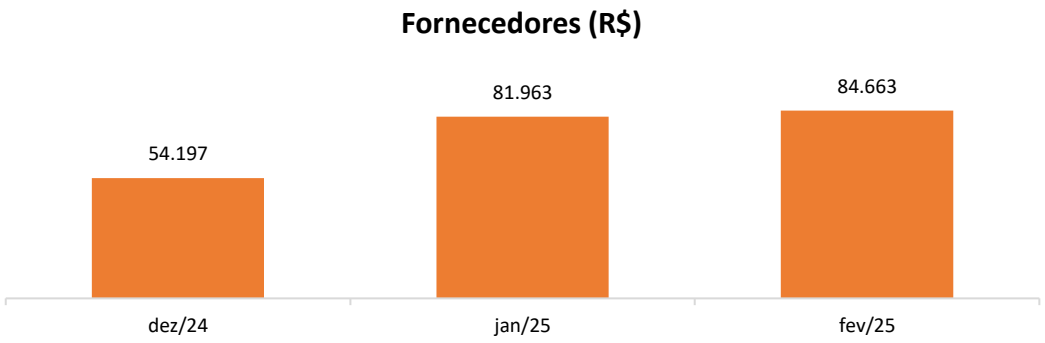

Em fevereiro, a GAMAC contratou R$ 51,1 mil e pagou a seus fornecedores R$ 48,9 mil, refletindo no aumento da rubrica no mês.

A Recuperanda disponibilizou relatório de contas a pagar, registrando saldo de R$ 85,2 mil divergência de R$ 539,02 reais.

8. Análise das demonstrações econômico-financeiras

2.2 Empréstimos e financiamentos:

Entre curto e longo prazo, a Recuperanda contabilizou, no mês de fevereiro, o montante de R$ 1 milhão em empréstimos e financiamentos, representando um aditamento de R$ 12 mil em relação ao mês anterior.

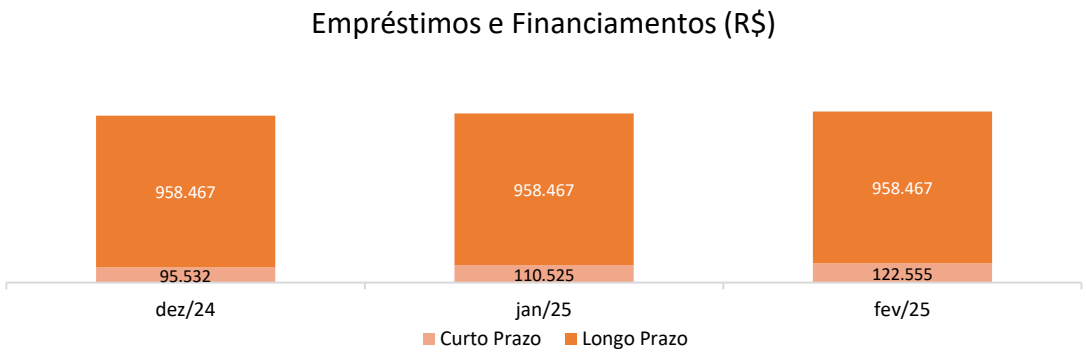

A rubrica de empréstimos movimentou o total de R$ 231 mil, exclusivamente sobre saldos devedores de conta corrente e pagamento de parcelas referente ao financiamento Safra, conforme exposto no razão analítico da empresa.

2.3 Obrigações sociais e trabalhistas:

Em fevereiro, a rubrica apresentou acréscimo de 6% (R$ 3,4 mil) em relação ao mês de janeiro, proveniente, principalmente, de INSS (R$ 5,9 mil) observado através do razão analítico finalizando a competência com saldo contabilizado de R$ 59,5 mil.

8. Análise das demonstrações econômico-financeiras

Demonstrativo de Resultado (R$)	N.E	dez/24	jan/25	fev/25
Receita bruta	3.1	**60.348**	**145.030**	**84.533**
(-) Deduções		-1.605	-9.283	-13.352
Receita Líquida		**58.743**	**135.747**	**71.181**
(-) CMV	3.2	-45.082	-63.642	-51.269
Lucro Bruto		**13.661**	**72.105**	**19.912**
Despesas Operacionais	3.3	-54.043	-50.426	-51.357
Resultado Operacional		**-40.382**	**21.679**	**-31.445**
Resultado financeiro	3.4	**1.423.843**	**-16.252**	**-15.059**
Despesas financeiras		-13.401	-15.805	-16.644
Receitas financeiras		1.437.244	649	489
Provisão para IR/CSSL		-	-1.096	1.096
Resultado Líquido	3.5	**1.383.461**	**5.427**	**-46.503**

Fonte: Demonstrativos contábeis da Recuperanda

Notas Explicativas – DRE

3.1 Receita Bruta:

As receitas da Recuperanda originam-se das vendas realizadas, totalizando R$ 84,5 mil em fevereiro, o que representa uma minoração de 42% (R$ 60,4 mil) em relação ao mês anterior. No período analisado, o ticket médio de venda da GAMAC foi de R$ 1,9 mil, refletindo um aumento de 2% em comparação a janeiro.

3.2 Custos das mercadorias vendidas:

Os custos da GAMAC advém majoritariamente de mercadorias vendidas e, no mês de fevereiro, apresentaram decréscimo de R$ 12,3 mil, quando comparado ao mês anterior, conforme quadro abaixo:

Representatividade dos custos s/ receita líquida	dez/24	jan/25	fev/25
Receita líquida	58.743	135.747	71.181
Custos	45.082	63.642	51.269
%	**77%**	**47%**	**72%**

Embora os custos apresente retração no período passaram de 47% para 72% de representatividade sobre a receita liquida.

3.3 Despesas operacionais:

As despesas operacionais da GAMAC, em fevereiro, contabilizaram a monta de R$ 51,3 mil, crescimento de R$ 931,00 (2%), quando comparado ao saldo contabilizado mês de janeiro, proveniente, principalmente, de Salários e Ordenados.

3.4 Resultado financeiro:

Na competência de fevereiro, o resultado financeiro apresentou a monta de R$ 15 mil, devido, especialmente, a “Juros Pagos ou Incorridos” (R$ 16,2 mil), conforme observados no razão analítico da Recuperanda.

8. Análise das demonstrações econômico-financeiras

3.5 Resultado Liquido:

A GAMAC, no final do período em questão, demonstrou prejuízo líquido de R$ 46,5 mil.

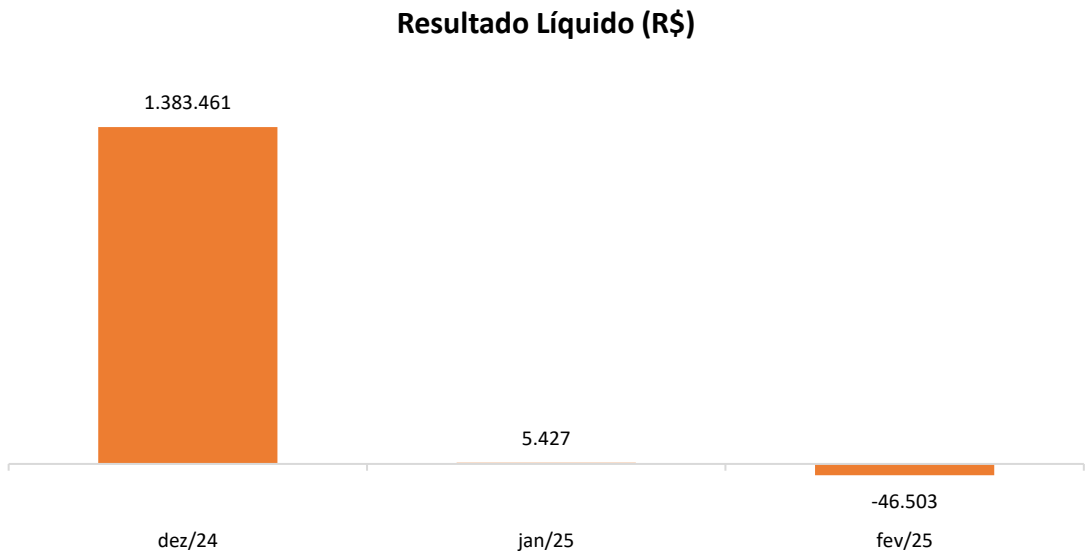

O prejuízo observado decorre, especialmente, da alta baixa percentual da receita de fevereiro, não havendo baixa equivalente de custos.

9. Relatório de Visita – Março de 2025

- No dia 24/03/2025, a Administração Judicial realizou visita à empresa GAMAC em seu novo endereço: Acesso Plínio Arlindo de Nês, nº 1997-D, Bairro Belvedere, CEP 89.804-001, Chapecó/SC. A equipe foi recepcionada pelo proprietário, Sr. Cleber.

- Seguem abaixo os principais pontos observados:

- **Redução do quadro funcional:** atualmente, a empresa conta com apenas três colaboradores. O Sr. Cleber centraliza as atividades de vendas, sendo auxiliado por um funcionário responsável pelas compras e controle de estoque. A colaboradora do setor financeiro, que seria desligada no início do ano, permanece na equipe em razão de sua gestação.

- **Faturamento atual:** cerca de R$ 120.000,00/mês.

- **Loja online ativa:** a plataforma digital apresenta bom volume de acessos diários, porém com baixa conversão em vendas. As entregas concentram-se nas regiões Sul e Centro-Oeste, uma vez que para outras regiões o custo de frete é caro.

- **Nova sede:** a mudança de endereço foi motivada por questões logísticas, já que o novo local está próximo à rodovia e às transportadoras, facilitando as operações. Como não há atendimento ao público, não se justificava manter ponto no centro da cidade. O imóvel atual, onde o Sr. Cleber já atuava anteriormente, possui divisão de aluguel da sala e do espaço do estoque. As despesas fixas mensais com aluguel, energia, água e segurança somam R$ 4.500,00.

- **Crédito com fornecedores:** a empresa enfrenta restrições significativas de crédito junto aos fornecedores, de modo que precisa realizar compras à vista. Embora tenha conseguido reduzir o número de títulos protestados, ainda permanece com registros ativos no .

- **Situação fiscal:** a empresa enfreta dificuldade no pagamento de tributos.

10. Checklist

Documentação suporte contábil/financeira solicitada mensalmente à Recuperanda para elaboração dos relatórios, considerando os 10 (dez) itens abaixo:

Checklist documentações contábil/financeira	Enviado	Não enviado
1. Balancetes contábeis (excel e PDF)	x	
Analítico	x	
Sintético	x	
2. Razão contábil	x	
3. Extratos bancários	x	
4. Relação de admissões e demissões	x	
5. Comprovações rescisórias (termo e pagamento)	X	
6. Passivo extraconcursal	x	
7. Parcelamentos tributários	x	
8. Obrigações vencidas/em atraso		x
9. Sped contábil		x
10. SPED's federais		x