Relatório Mensal de Atividades

(RMA)

Processo n. 5000349-84.2024.8.24.3605 /SC

Juízo da Vara Regional de Falências, Recuperação Judicial e Extrajudicial da Comarca de Jaraguá do Sul/SC

Móveis Saraiva

Competência Fevereiro/2025

Maio/2025

SCZ Scalzilli administração judicial

Sumário

1. Considerações preliminares 3
2. Cronograma processual 4
3. Informações da Recuperanda 5
4. Reunião 6
5. Quadro de Colaboradores 7
6. Passivo Concursal 8
7. Passivo Tributário 9
8. Análise das demonstrações econômico-financeiras 11
9. Check-list 17

1. Considerações preliminares

- O presente relatório (RMA) reúne de forma sintética as informações operacionais, financeiras, econômicas e processuais da empresa Móveis Saraiva Ltda.

- A apresentação deste relatório é uma das atribuições previstas no art. 22 da Lei 11.101/2005 do administrador judicial. Tem como objetivo garantir ao juízo, ao Ministério Público, aos credores e a quaisquer interessados informações relevantes a respeito das atividades da Recuperanda.

- Os resultados constantes no presente Laudo se baseiam no processo de recuperação judicial e em informações contábeis, financeiras e operacionais fornecidas pela requerente à Administração Judicial, as quais são disponibilizadas juntamente com este relatório, bem como no site.

- As informações às quais a Equipe Técnica teve acesso e que foram utilizadas para elaboração deste Laudo **não serão aproveitadas para qualquer outro fim**.

- Cumpre destacar, que em abril de 2025 a Recuperanda remeteu os demonstrativos da competência fevereiro de 2025.

2. Cronograma processual

2.1. Cronograma da **RECUPERAÇÃO JUDICIAL:**

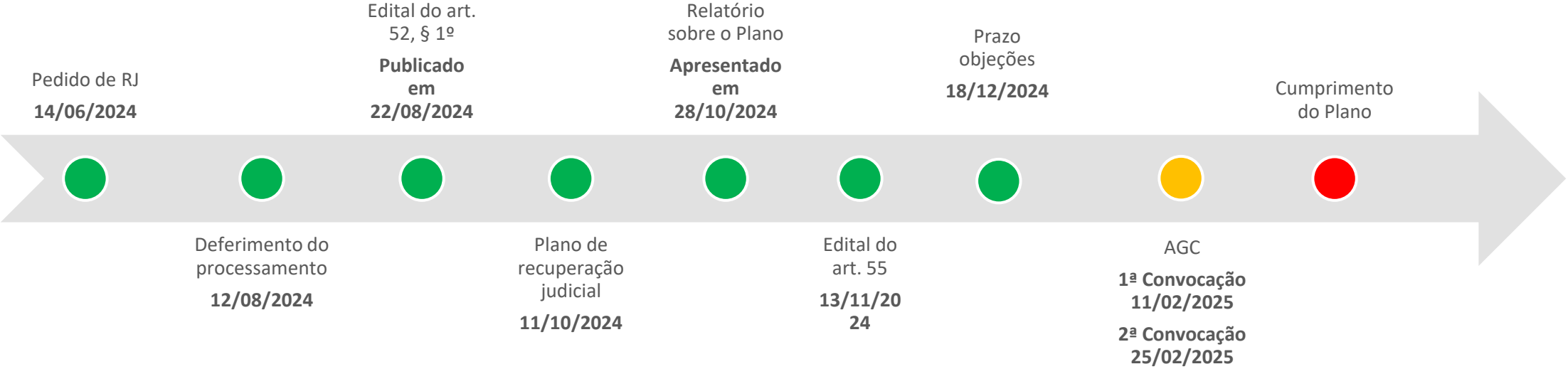

2.2. Cronograma da **VERIFICAÇÃO DE CRÉDITOS:**

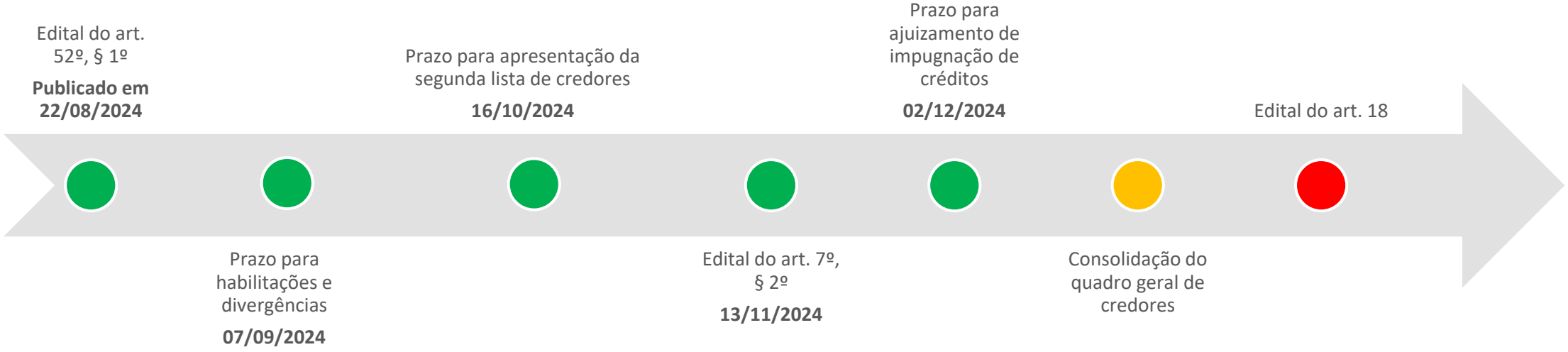

3. Informações da Recuperanda

Razão Social
Móveis Saraiva Ltda.

CNPJ
09.098.681/0001-47

Endereço
Rua Mathias Nossol, n° 2990, Bairro Serra Alta, Sao Bento do Sul – SC.

Mario Kurowsky

Sócio administrador
100%

↓

Moveis Saraiva Ltda.

Capital Social: R$ 100.000,00

4. Reunião

- Em 9 de Abril de 2025, a administração judicial conduziu reunião com a Recuperanda, contando com a presença do sócio da empresa, Mario Kurowsky e o procurador, Ricardo Kurowsky. Abaixo estão os principais assuntos discutidos.

Panorama Operacional

- A empresa informou que o faturamento no mês de março totalizou R$192 mil, representando uma queda em relação ao mês de fevereiro. No mais, não foram apontadas intercorrências operacionais, estando regular o fornecimento de matéria-prima e o pagamento dos colaboradores.

Tributos

- A empresa aguarda a resposta da transação federal, a qual já foi protocolada.

- Em relação ao pedido de enquadramento no regime de tributação do Simples Nacional, informou que também segue pendente de retorno, permanecendo, por ora, a apuração com base no regime simplificado.

5. Quadro de Colaboradores

- A Recuperanda remeteu informações referente aos funcionários do mês de novembro/2024 a fevereiro/2025, conforme apresentado abaixo:

Empregado	Função	out/24	nov/24	dez/24	jan/25	fev/25
Luiz Carlos Elias	Auxiliar de lustração	2.469	1.858	2.041	2.487	1.736
Leonora Ribeiro Tibes	Auxiliar de produção	2.431	2.217	2.316	2.064	2.002
Jandira Ballatka	Auxiliar de produção	2.526	3.160	2.455	2.228	2.016
Valmir Eilkina	Auxiliar de produção	2.222	2.260	2.544	2.595	1.903
Jane Kovalczikowski	Auxiliar de produção	3.078	2.778	2.931	2.940	2.628
Cecundino Vieira da Cruz	Auxiliar de produção	2.228	2.109	2.143	2.150	1.899
Pedro Prestes de Souza Neto	Auxiliar de produção	2.510	2.419	2.397	2.398	2.082
Elaine Elias	Auxiliar de produção	3.581	2.430	2.572	2.556	2.285
Valdir Antonio Wengratt	Auxiliar de produção	2.426	2.460	2.325	2.229	1.992
Clarice Terezinha Ostrosky	Auxiliar de produção	2.380	–	–	–	–
Catiane Ribeiro Sovenil	Auxiliar de produção	–	–	–	1.393	2.053
Ricardo Eilkina	Auxiliar de serviços gerais	1.899	1.255	1.302	1.315	1.165
Jose Luciano Alves de Lima	Montador	3.859	3.515	3.687	3.698	3.306
Pedro Alves Neves	Operador de máquina	3.375	3.474	3.216	2.890	3.532
Gilberto Jose Johann	Operador de máquina	3.259	3.264	3.114	3.114	2.793
Ladislau Vasselik Neto	Pintor	3.988	3.633	3.811	3.822	3.417
João Kammer	Pintor	–	–	–	1.980	2.848
Gabriely Alves	Recepcionista	2.373	2.162	2.267	2.274	2.033
Mario Kurowsky	Sócio administrador	1.412	–	7.786	8.157	8.157
Jorge de Quadros	Supervisor de produção	4.168	3.961	4.000	4.022	3.596
Total		**50.184**	**42.955**	**50.907**	**54.311**	**51.442**

Dispêndios com Empregados

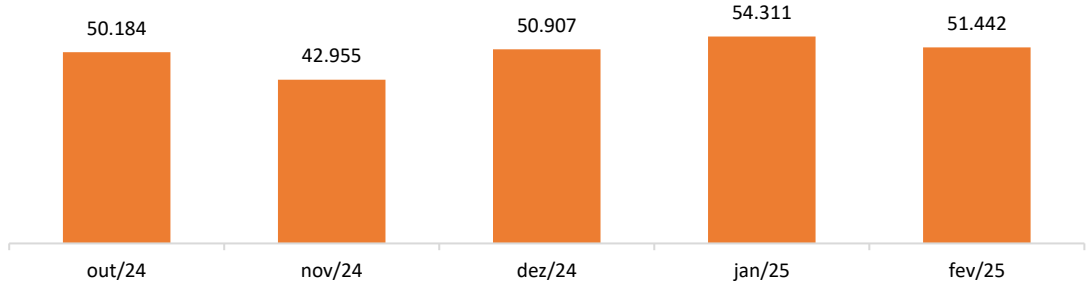

- Observa-se decréscimo de R$7,22 mil (14%) em dispêndios com funcionários na competência novembro, seguido por um crescimento de 19% (R$7,95 mil em dezembro), motivado, principalmente, pela reinclusão do Pró-labore.
- Em fevereiro, a empresa possuía R$51,4 mil com pagamentos de empregados CLT.
- Cumpre salientar que a empresa possui dois empregados terceirizados, tendo dispendido R$8,03 mil na competência atual (Fevereiro/2025), conforme ratificado por notas fiscais encaminhadas pela Recuperanda.

Funcionários por Função

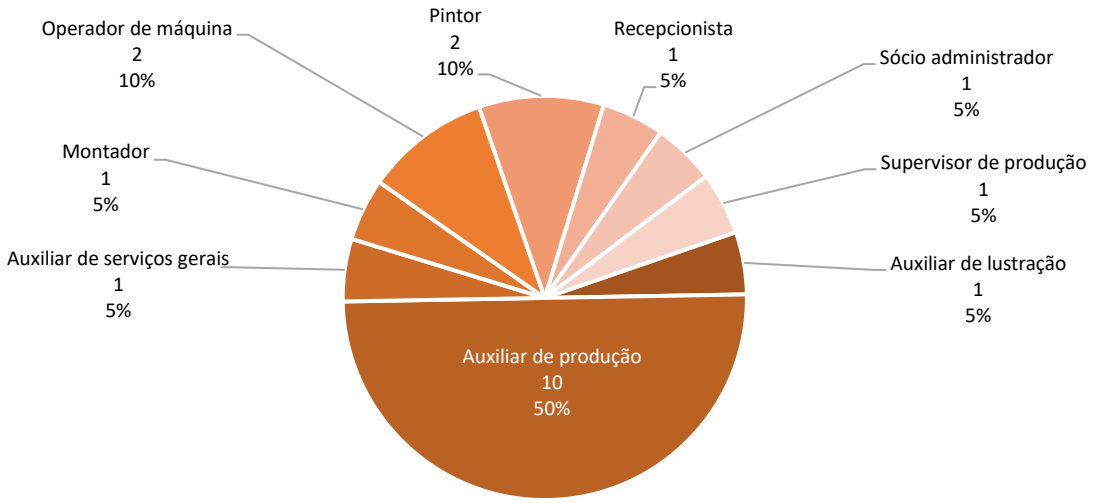

6. Passivo Concursal

- A Recuperanda possui passivo concursal de R$2 milhões, disposto da seguinte forma:

Classe	N° Credores	Crédito (R$)
Trabalhista	8	213.738
Garantia Real	1	120.000
Quirografário	11	1.604.018
ME/EPP	11	138.211
Total	**31**	**2.075.966**

Passivo por N° de Credores

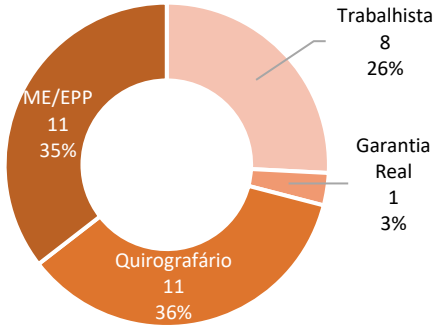

Passivo por Crédito (R$)

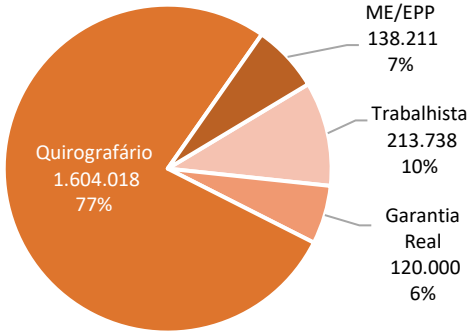

- O passivo sujeito aos efeitos da Recuperação Judicial da Móveis Saraiva concentram-se predominantemente sobre os credores disposto no quadro abaixo:

Classe	Credor	Crédito (R$)
Quirografário	Rosenschesk S. Madeiras Ltda.	879.246
Quirografário	Banco do Bradesco S.A.	354.568
Quirografário	RNX Serviços Financeiros e Administrativos Ltda.	130.995
Garantia Real	Stain Industria de Tintas Ltda.	120.000
Quirografário	Stain Industria de Tintas Ltda.	88.382
Trabalhista	Gelço Luiz Lorenzon	70.000
Trabalhista	João Batista Pereira	70.000
Total		**1.713.191**

- Os 7 principais credores supra expostos somam 82,5% dos créditos concursais.

Principais Credores (R$)

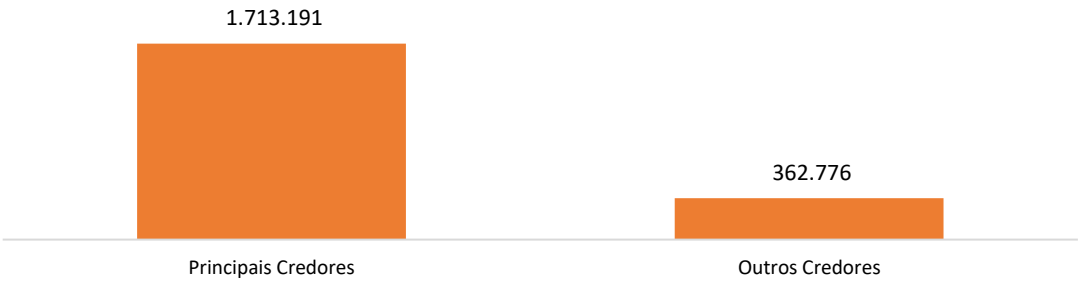

7. Passivo Tributário

- O passivo tributário da empresa apresentou a monta de R$4,14 milhões, conforme demonstrado abaixo:

Passivo Tributário (R$)	dez/24	jan/25	fev/25
Municipal	**16**	**16**	**24**
ISS	16	16	24
Estadual	**956.384**	**956.384**	**956.384**
ICMS	956.384	956.384	956.384
Federal	**3.151.976**	**3.182.647**	**3.192.834**
INSS	941.237	946.103	950.712
IRF	98.191	100.355	102.326
Contribuição social	50.408	50.408	50.408
Imposto Sindical	46	46	46
FGTS	148.547	152.355	155.961
IPI	363.597	363.597	363.597
COFINS/FAT	343.886	343.886	343.886
PIS	74.838	74.838	74.838
Simples Nacional	752.788	772.621	772.621
INSS - Parcelamento	27.926	27.926	27.926
COFINS E IPI - Parcelamento	17.315	17.315	17.315
Simples Nacional -Parcelamento	333.197	333.197	333.197
Total	**4.108.377**	**4.139.047**	**4.149.242**

- As obrigações fiscais da Recuperanda sofreram crescimento de R$10,1 mil em fevereiro, proveniente, essencialmente de tributos federais.

- As obrigações tributárias no período em análise concentram-se, principalmente, no âmbito federal, perfazendo 77% do passivo tributário total da Recuperanda, conforme ilustra o gráfico abaixo:

Tributos por esfera (R$)

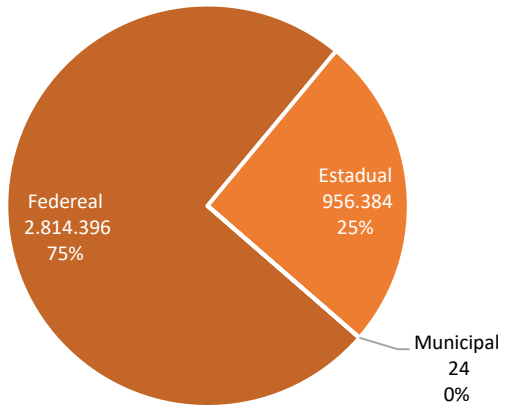

- Os tributos totais devidos na esfera federal no mês de fevereiro, somam R$3,19 milhões, nos quais R$2,81 milhões se referem a tributos em aberto, enquanto R$378,4 mil referem-se a débitos parcelados.

- O saldo em aberto dos tributos federais evoluiu R$10,1 mil no período, em decorrência, principalmente, do INSS (R$4,60 mil) e FGTS (R$3,60 mil). Conforme ilustrado graficamente abaixo:

7. Passivo Tributário

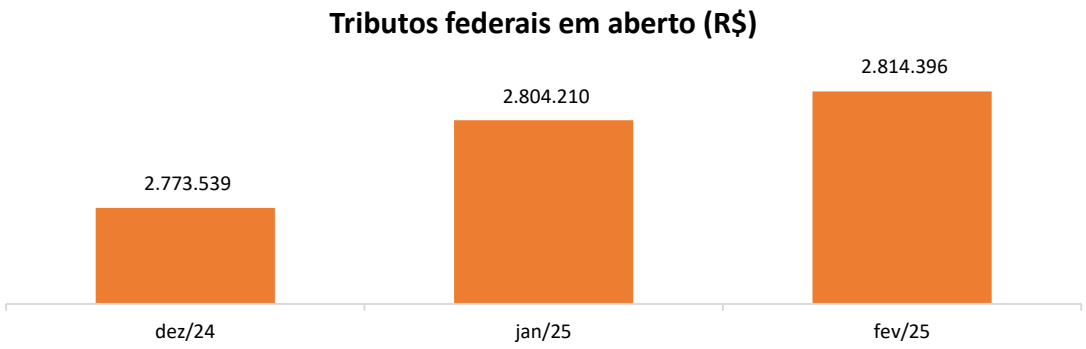

- No que se refere aos parcelamentos, notou-se que não houve movimentações na competência atual. A Recuperanda relatou, em reunião no mês de fevereiro, que houve pedido de transação federal, de forma que a empresa encaminhou protocolo de solicitação, realizado dia 31/01/2025.
- Da mesma forma, na esfera estadual, na competência de fevereiro, observou-se estabilidade, mantendo a monta de R$956,3 mil.

8. Análise das demonstrações econômico-financeiras

Balanço Patrimonial - Ativo (R$)	N.E.	dez/24	jan/25	fev/25
Circulante		**5.619.619**	**5.679.405**	**5.619.946**
Caixa e equivalentes de caixa	1.1	47.259	36.053	58.344
Contas a receber	1.2	5.563.397	5.634.390	5.552.639
Estoques	1.3	8.963	8.963	8.963
Não Circulante		**494.971**	**490.049**	**485.128**
Realizável a longo prazo		267.515	267.515	267.515
Investimentos		4.456	4.456	4.456
Imobilizado	1.4	223.000	218.078	213.157
Total		**6.114.590**	**6.169.454**	**6.105.074**

Fonte: Demonstrativos contábeis da Recuperanda

Notas Explicativas – Ativo Circulante

1.1 Caixa e equivalente de caixa:

- A rubrica apresentou crescimento de R$22,2 mil, finalizando o período de fevereiro na monta de R$58,3 mil.

Caixa e equivalente de caixa (R$)	dez/24	jan/25	fev/25
Caixa	38.655	34.997	57.096
Bancos conta movimento	8.604	1.055	1.247
Total	**47.259**	**36.053**	**58.344**

- Conforme tabela supra, os saldos em disponibilidades são majoritariamente junto à conta Caixa, perfazendo 97% da rubrica.

1.2 Contas a receber:

- Conta de maior representatividade do ativo da empresa, perfazendo 90% do saldo total.
- A rubrica apresentou minoração no mês de fevereiro na monta de R$81,7 mil, proveniente, principalmente, da atenuação na conta "Cheques a Depositar" (R$129 mil), finalizando o período na monta de R$5,55 milhões.

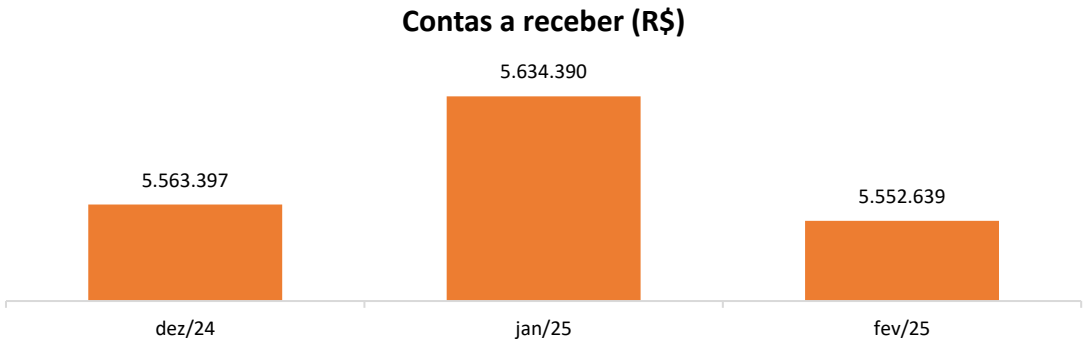

- Apesar de reiterados questionamentos, a Recuperanda não ofereceu retorno acerca da conciliação do relatório de contas a receber.

1.3 Estoques:

- A conta de estoques da Recuperanda demonstrou estabilidade no mês de fevereiro, finalizando o período com a importância de R$8,9 mil.
- Apesar de reiteradas solicitações, a empresa não ofereceu retorno acerca das diretrizes de estoque.

8. Análise das demonstrações econômico-financeiras

SCZ Scalzilli administração judicial

Ativo Não Circulante

1.4 Imobilizado:

- Os bens imobilizados da Recuperanda são compostos da seguinte forma:

Imobilizado (R$)	dez/24	jan/25	fev/25	Variação
Construções em andamento	41.646	41.646	41.646	–
Construções	13.896	13.896	13.896	–
(-) Depreciação acumulada	-7.042	-7.089	-7.135	-46
Equip. processamento de dados	15.493	15.493	15.493	–
(-) Depreciação acumulada	-12.701	-12.855	-13.009	-154
Maquinas, aparelhos e equipamentos	301.798	301.798	301.798	–
(-) Depreciação acumulada	-194.949	-196.379	-197.810	-1.430
Veículos	197.442	197.442	197.442	–
(-) Depreciação acumulada	-132.583	-135.874	-139.165	-3.291
Total	**223.000**	**218.078**	**213.157**	**-4.921**

- As “Maquinas, aparelhos e equipamentos” correspondem a 48,7% da rubrica, sendo a conta mais relevante em valores monetários apresentando a monta de R$103 mil.
- A queda observada na competência janeiro se deve exclusivamente a depreciação acumulada, tendo a rubrica sofrido decréscimo de R$4,9 mil, finalizando o período na monta de R$213 mil.

8. Análise das demonstrações econômico-financeiras

Balanço Patrimonial - Passivo (R$)	N.E.	dez/24	jan/25	fev/25
Circulante		**4.921.672**	**4.938.487**	**4.926.533**
Empréstimos e financiamentos	2.1	214.448	214.448	214.448
Fornecedores	2.2	958.228	937.004	917.771
Obrigações Fiscais		2.165.022	2.187.004	2.188.983
Obrigações Sociais		1.513.453	1.522.126	1.530.342
Obrigações Trabalhistas	2.3	42.937	46.000	40.399
IR e contribuição social		125.757	125.757	125.757
Obrigações com sócios/diretores	2.4	-98.174	-93.852	-91.167
Não Circulante		**603.162**	**603.162**	**603.162**
Empréstimos e financiamentos	2.1	603.162	603.162	603.162
Patrimônio Líquido		**589.756**	**627.806**	**604.281**
Capital social		100.000	100.000	100.000
Lucros ou prejuízos acumulados		489.756	527.806	504.281
Total		**6.114.590**	**6.169.454**	**6.133.976**

Fonte: Demonstrativos contábeis da Recuperanda

Notas Explicativas – Passivo

2.1 Empréstimos e financiamentos:

- Entre curto e longo prazo, a Móveis Saraiva contabilizou empréstimos em fevereiro, na monta de R$817,6 mil, o qual não sofre movimentações desde junho/2024.

Empréstimos e financiamentos (R$)

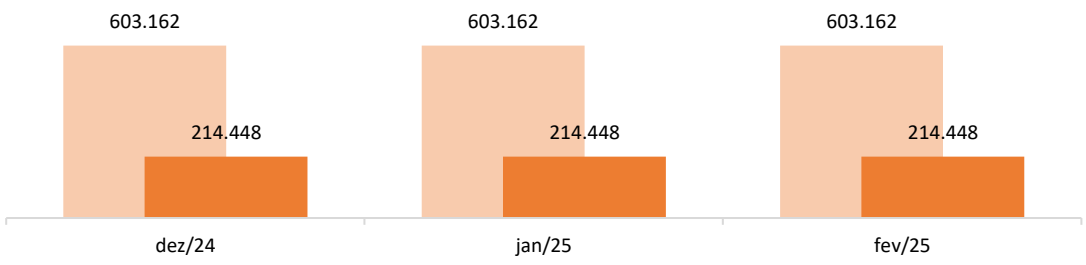

- A rubrica é composta, principalmente, por empréstimos junto ao Bradesco (R$321,8 mil) e Civia (R$190,6 mil), que juntas, perfazem 62,6% do saldo analisado.

2.2 Fornecedores:

- As obrigações junto a fornecedores, no período em tela, apresentaram minoração na monta de R$19,2 mil, finalizando o período na monta de R$917,7 mil conforme Ilustrado a seguir:

Fornecedores (R$)

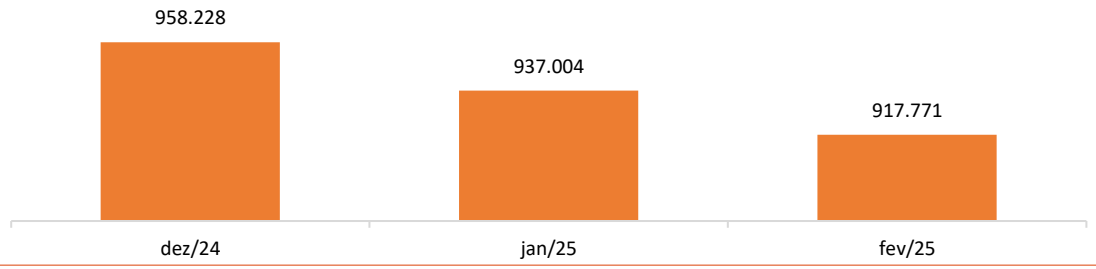

8. Análise das demonstrações econômico-financeiras

- Apesar de reiterados questionamentos, a Recuperanda não ofereceu retorno acerca da conciliação do relatório de contas a pagar.

2.3 Obrigações Trabalhistas:

- As obrigações trabalhistas da Móveis Saraiva apresentaram atenuação de R$5,6 mil.
- As principais movimentações da conta foram referentes majoritariamente a "Ordenados a Pagar". A rubrica finalizou o período na monta de R$40,3 mil.

2.4 Obrigações com sócios/diretores:

- A rubrica é composta exclusivamente pelos valores devidos pelo sócio administrador "MARIO KUROWSKY", conforme verificado nos demonstrativos da Recuperanda. O valor da rubrica aumenta à medida que a empresa realiza dispêndios com despesas do sócio.

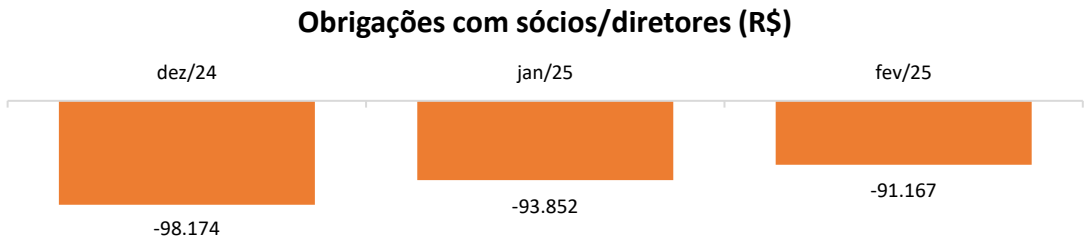

- Observou-se decréscimo na rubrica na competência fevereiro, na monta de R$2,68 mil, proveniente de "Cred. Pro labore Ref. - 02/2025 - MARIO KUROWSKY", conforme observado no razão analítico. A conta finalizou o período com a importância de R$91,1 mil.

8. Análise das demonstrações econômico-financeiras

Demonstrativo de Resultado (R$)	N.E	dez/24	jan/25	fev/25
Receita bruta	3.1	**232.578**	**278.745**	**280.752**
(-) Deduções		-61.009	-27.006	-135.538
Receita Líquida		**171.569**	**251.740**	**145.214**
(-) CMV	3.2	-187.102	-167.546	-152.454
Resultado Bruto		**-15.534**	**84.194**	**-7.240**
Despesas administrativas	3.3	-24.776	-32.370	-29.542
Despesas financeiras		-11.687	-13.574	-9.491
Prejuízo Operacional Líquido		**-51.997**	**38.249**	**-46.272**
Despesas tributárias		-175	-200	-
Resultado Líquido	3.4	**-52.171**	**38.050**	**-46.273**

Fonte: Demonstrativos contábeis da Recuperanda

Notas Explicativas – DRE

3.1 Receita Bruta:

- As receitas da Recuperanda provêm da venda de produtos a prazo. A rubrica somou R$280 mil no mês de fevereiro, tendo mostrado decréscimo de R$2 mil em relação ao mês de janeiro.

3.2 CMV:

- Os custos da empresa, advém majoritariamente de "Compra de produto a prazo" (R$85,2 mil) e "Ordenados Ferias 13º Salario" (R$45 mil), observado através dos demonstrativos da Recuperanda.

Representatividade dos custos	dez/24	jan/25	fev/25
Receita líquida	171.569	251.740	145.214
Custos	187.102	167.546	152.454
%	**109%**	**67%**	**105%**

- No período de fevereiro, os custos absorveram 105% sobre o total da receita líquida, tendo apresentado crescimento em relação a competência anterior.

3.3 Despesas administrativas:

- As despesas administrativas, na competência fevereiro são compostas, principalmente, por "Pró-labore" (R$10,7 mil) e "Serviços de Terceiros" (R$12,3 mil), finalizando na monta de R$29,5 mil. Apresentou decréscimo de R$2,82 mil em relação a competência anterior.

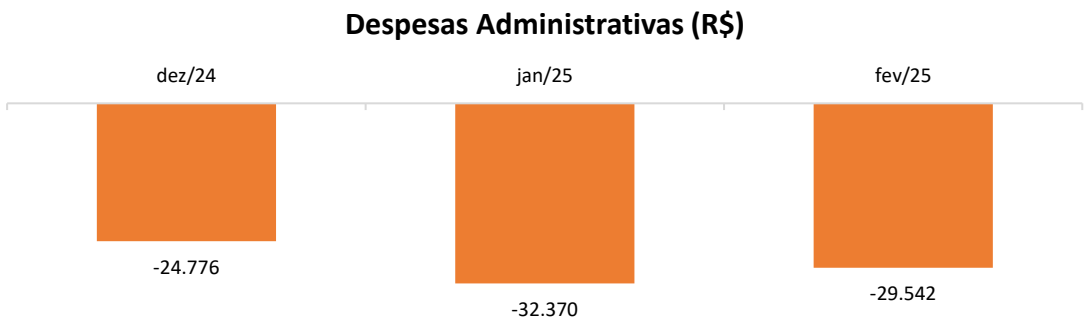

8. Análise das demonstrações econômico-financeiras

3.4 Resultado Liquido:

- A Móveis Saraiva apresentou decréscimo de R$84,3 mil no resultado líquido, tendo atingido prejuízo de R$46,2 mil em fevereiro, conforme apresentado abaixo:

- A piora no resultado da Recuperanda se deve, principalmente, ao crescimento das deduções sobre a receita bruta na competência em análise.
- Apesar de reiteradas as solicitações, a empresa não ofereceu retorno acerca das diretrizes para projeção de crescimento, conforme informado anteriormente.

9. Checklist

Checklist da documentação suporte contábil/financeira solicitada mensalmente à Recuperanda para elaboração dos relatórios, considerando os 10 (dez) itens abaixo:

Checklist documentações contábil/financeira	Enviado	Não enviado
1. Balancetes contábeis (excel e PDF)	x	
Analítico		x
Sintético	x	
2. Razão contábil		x
3. Extratos bancários		x
4. Relação de admissões e demissões		x
5. Comprovações rescisórias (termo e pagamento)		x
6. Passivo extraconcursal		x
7. Parcelamentos tributários		x
8. Obrigações vencidas/em atraso		x
9. Sped contábil		x
10. SPED's federais		x